

RENAULT KADJAR



Versiune	Motorizari	Cod sistem Renault	Norma de poluare	Pret tarif Euro fara TVA	Pret tarif Euro cu TVA
BENZINA					
LIFE	TCe 140 GPF	EA1 NB6T 2M	Euro 6	16 176	19 250
ZEN	TCe 140 GPF	EA2 NB6T 2M	Euro 6	17 521	20 850
	TCe 159 GPF	EA2 NC6T 2M	Euro 6	17 983	21 400
	Tce 140 EDC GPF	EA2 NB6T 2A	Euro 6	18 782	22 350
	TCe 159 EDC GPF	EA2 NC6T 2A	Euro 6	19 244	22 900
INTENS	TCe 140 GPF	EA3 NB6T 2M	Euro 6	20 252	24 100
	TCe 159 GPF	EA3 NC6T 2M	Euro 6	20 714	24 650
	Tce 140 EDC GPF	EA3 NB6T 2A	Euro 6	21 513	25 600
	TCe 159 EDC GPF	EA3 NC6T 2A	Euro 6	21 975	26 150
DIESEL					
LIFE	Blue dCi 116	EA1 A66T 2M	Euro 6	17 479	20 800
ZEN	Blue dCi 116	EA2 A66T 2M	Euro 6	18 824	22 400
	Blue dCi 116 EDC	EA2 A66T 2A	Euro 6	20 084	23 900
INTENS	Blue dCi 116	EA3 A66T 2M	Euro 6	21 597	25 700
	Blue dCi 116 EDC	EA3 A66T 2A	Euro 6	22 857	27 200
	Blue dCi 150 4X4	EA3 A76T 4M	Euro 6	24 622	29 300

Pachet legislativ obligatoriu conform Ord. 2218/2005 in valoare de 48,84 € fara TVA, sau 58,12 € cu TVA.

Toate preturile sunt exprimate in €.

Conditii de garantie:

- garantie constructor 3 ani sau 100.000 km
- 6 ani garantie anticorozivitate pentru caroserie
- 3 ani garantie pentru vopseaua caroseriei

Vehiculul este echipat cu roata de rezerva de dimensiuni reduse. Pentru conditiile de utilizare ale rotii de rezerva, va rugam sa consultati instructiunile inscriptionate pe aceasta.



3
ANI
GARANTIE
100.000 KM

LIFE (selectie echipamente standard)**SIGURANTA**

Cruise control
 Asistenta la franarea de urgenta
 ABS + EBD
 ESP
 HSA (asistenta la pornirea in rampa)
 Luneta cu stergator si sistem de incalzire
 Inchidere centralizata a usilor
 Centuri de siguranta pretensionate cu prindere in 3 puncte si reglaj pe inaltime (exceptie loc pasager spate mijloc - fara reglaje pe inaltime)
 Airbag-uri frontale si laterale (cap si torace) pentru sofer si pasager fata + airbag-uri laterale de tip cortina pentru pasageri spate
 Airbag frontal pasager deconectabil (loc fata)
 Sistem de monitorizare presiune pneuri
 Frana de parcare asistata
 Roata de rezerva de dimensiuni reduse + cric si cheie prezoane
 Faruri de zi cu cu semnatura luminoasa "C-Shape"
 Sistem de prindere ISOFIX pentru locurile laterale spate

DESIGN

Blocuri optice spate LED (semnalizator & lampa ceata)
 Carcase oglinzi si manere usi in culoarea caroseriei si lampa semnalizare cu corp de iluminat de tip LED
 Proiectoare ceata cu iluminare statica in viraj
 Jante otel 16" cu capace ornamentale
 Geamuri laterale cu contur cromat (inox)
 Tapiterie textila de culoare inchisa

CONFORT

Aer conditionat cu reglare manuala
 Oglinzi retrovizoare reglabile electric si degivrante
 Torpedou iluminat
 Tetiere scaune fata ajustabile pe inaltime
 Bancheta rabatabila asimetric
 Cotiera ajustabila
 Priza 12V in consola centrala pentru locurile din spate

POST CONDUCERE

Inchidere centralizata si cheie piabila cu 3 butoane (cheia de rezerva tip simplu)
 Buton si functie ECO MODE
 Indicator de schimbare optima a treptelor de viteza (GSI - Gear Shift Indicator)
 Tablou de bord color cu tehnologie LED, afisaj TFT 7", afisaj functii computer de bord
 Semnalizatoare cu functie speciala „autostrada”
 Volan reglabil inaltime/adancime
 Parasolar cu oglinda si clama de prindere a biletului de parcare

MULTIMEDIA

Radio, CD,MP3 player, Bluetooth, port USB/Jack si comenzi pe volan (4 boxe)
 1 priza USB + intrare AUX in spatiul de depozitare de sub butoanele de operare a aerului conditionat + 1 priza 12V pentru locurile din spate

ZEN (selectie echipamente standard diferite/suplimentare vs LIFE)**SIGURANTA**

Asistenta la parcare fata si spate (senzori acustici)

DESIGN

Jante aliaj 17" design AQUILA

CONFORT

Aer conditionat cu reglare automata si senzor de ploaie si lumina
 Aeratare pentru locurile din spate
 Priza USB2 pentru locurile din spate
 Oglinzi retrovizoare rabatabile electric si functie "walk away closing"

POST CONDUCERE

Scaun sofer cu reglaj lombar manual
 Card acces/demaraj cu functia "maini libere"
 Parasolar cu iluminat de curtoazie (LED), oglinda si clama de prindere bilet parcare (sofer si pasager)

INTENS (selectie echipamente standard diferite/suplimentare vs ZEN)**SIGURANTA**

AHL - Adaptive Head Lights: Schimbare automata a luminilor de drum cu cele de intalnire
 Asistenta la parcare fata si spate (senzori acustici) si camera video retrovizoare

DESIGN

LED "Pure Vision", faruri cu tehnologie Full LED
 Proiectoare ceata cu LED, functie de iluminat in viraj si ornament cromat
 Janta aliaj 18" design FLEURON
 Insertii cromate in partea inferioara a usii
 Grila fata cu insertii cromate
 Bare de pavilion longitudinale
 Geamuri spate si luneta cu teta de culoare inchisa
 Lampi de iluminat de intampanire incastrare in carcasele oglinzilor
 Spatiu depozitare iluminat, in consola centrala (in fata schimbatorului)

CONFORT

Bancheta spate rabatabila automat 1/3 - 2/3 si podea suprafata plana + Scaun pasager fata rabatabil tip masuta + sezut cu lungime ajustabila
 Scaune sofer si pasager cu functie de alungire a pernei sezutului
 Tapiterie mixta textil / piele de culoare inchisa
 Scaune fata cu sistem de incalzire

POST CONDUCERE

Oglinda retrovizoare cu efect antiotobire electrocrom
 Volan tapitat cu piele de culoare inchisa

MULTIMEDIA

Sistem multimedia Renault R-Link 2: Ecran tactil multitouch 7"(18 cm); Navigatie tip Birdview (2,5D) cu harta Europa inclusa; Conectivitate internet si aplicatii dedicate (12 luni pachet conectare gratuita); Multimedia si conectivitate extinsa telefon mobil – pentru versiunile 4X2

Sistem de sonorizare BOSE (cu R-Link 2, 7 difuzoare + 1 subwoofer + amplificator digital special), insertii cromate pe conturul difuzoarelor din usile fata, logo BOSE – **Exclusiv pentru versiunea 4X4**
 Antena radio "aripa de rechin"

ECHIPAMENTE OPTIONALE	Cod sistem Renault	Pret tarif Euro fara TVA	Pret tarif Euro cu TVA	LIFE	ZEN	INTENS
DESIGN						
Pachet Look (Bare de pavilion longitudinale + Geamuri spate si luneta cu tenta de culoare inchisa)	PK91R1 (BARLON VSTLAR)	294	350	-	-	\$
Pavilion vitrat	TVFIX	303	360	-	-	*
Jante aliaj usor 19", diamantate, design Yohan	RALU19 RDIF13	395	470	-	-	*
Jante aliaj usor 17", design Aquila diamantat	RALU17 RDIF07	0	0	-	*	-
Culoare opaca (Blanc Glacier/269)		0	0	*	*	*
Culori metalizate		361	430	*	*	*
CONFORT						
Pachet Modularitate Plus (Bancheta spate rabatabila automat 13 - 23 si poseda suprafata plana + Scaun pasager fata rabatabil tip masuta)	PKLC02	252	300	-	-	\$
Scaun fata cu sistem de incalzire	SGACHA	143	170	-	*	\$
Pachet Confort Plus (Tapiterie piele integrala, culoare negru + scaun sofer cu reglare electrica a inaltimii, inclinatia spatari si profunzime)	CUIR01 SGAU11	815	970	*	-	*
Pachet lama (parbriz si spatatoarea faruri incalzite si sistem de avertizare la parasirea benzii de rutare)	PBCH LAVPH DILIGM1	248	295	-	-	*
MULTIMEDIA						
Sistem multimedia Renault R-Link 2: - Ecran tactil multitouch 7" (8 cm) - Navigatie tip Birdview (2,5D) cu harta Europa inclusa - Conectivitate internet si aplicatii dedicate (12 luni pachet conectare gratuita) - Multimedia si conectivitate extinsa telefon mobil - Spatiu depozitare hurnitat, in consola centrala (in stia schimbatorului) <i>Nota: implica lansarea cu pachetul Look</i>	PKHEFF ECAMH1 (RAD3BD MAPSUP TCUUG2 SPMR)	504	600	-	*	\$
Sistem de sonorizare BOSE (cu R-Link 2, 7 difuzoare + 1 subwoofer + amplificator digital special) <i>Nota: standard pe versiunea Intens Blue dCi 150 4x4</i>	RAD76A	361	430	-	-	*
SIGURANTA SI SISTEME DE ASISTENTA						
Pachet "Drive Safe": Sistem automat de asistenta franare in caz de urgenta si sistem de avertizare parasire banda de rutare	AEB501 DLIGM1	361	430	-	-	*
Sistem de recunoastere automata a semnelor de circulatie cu alerta de depasire viteza limita. Over Speed Prevention (OSPI)	AVOSP1	59	70	-	-	*
Sistem "Easy park assist": sistem de asistare la parcare (paralela si in T), monitorizare unghi mort si oglinzilor retrovizoare si senzori laterali	PK91L5 (RDLAT DANGMO ITPK7)	420	500	-	-	*
Sistem avansat de control al tractiunii, Extended Grip: doar pentru versiuni 4X2, implica jante aliaj usor 17", design design EVADO + pneuri all season	PKCLA2 RDIF12 (RDIF12 ESPHGC PNEUTT)	218	260	-	*	-
Sistem avansat de control al tractiunii, Extended Grip: doar pentru versiuni 4X2, implica jante aliaj usor 17", design design EVADO (pentru Intens) + pneuri all season	PKCLA4 RDIF12 (RALU17 RDIF12 ESPHGC PNEUTT)	218	260	-	-	*

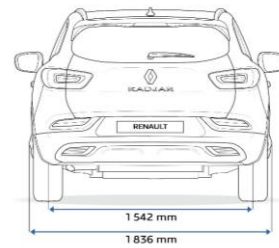
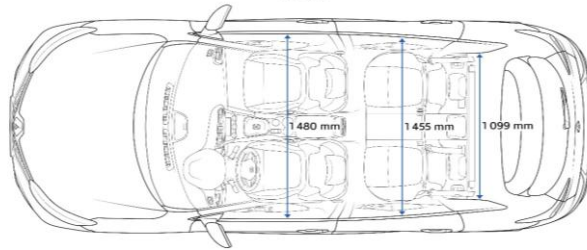
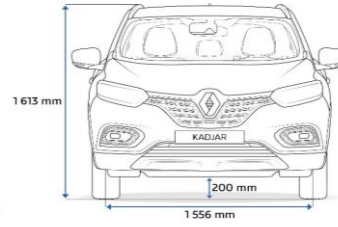
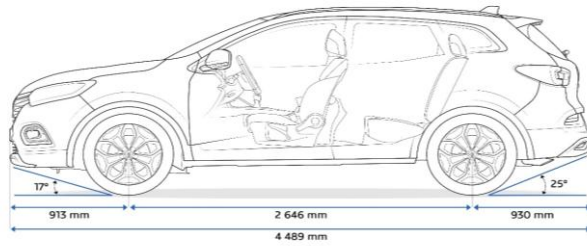
Legenda: \$ = standard * = optional - = indisponibil "optiune obligatorie" = implica adaugarea manuala

Standard			Optional		
LIFE	ZEN	INTENS	ZEN	INTENS	Extende Grip
Jante tabla 16" cu capac ornamental	Jante aliaj 17" design AQUILA	Jante aliaj 18" design TEUFERON	Jante aliaj 17" design AQUILA diamantate	Jante aliaj 19" design YOHAN	Jante aliaj 17" design EVADO pentru all season

Denumire culoare	Cod sistem Renault
BLANC GLACIER - metalizat	369
BLANC NACRE	40C
NOIR ETOILE	40E
GRIS TITANIUM	KPN
BLEU COSMOS	RPK
ROUGE FLAMME	RNP
BLEU IRON	RQH
GRIS HIGHLAND	KQA



RENAULT KADJAR
DIMENSIUNI



VOLUM PORTBAGAJ	4X2	4X4
Volu portbagaj minim (U.M.: litri)		408
Volu portbagaj maxim (U.M.: litri)		527
Volu de incarcare maxim, bancheta spate rabatatata (volu metoda VDA, dm3)		1478
PLAN DIMENSIUNI (mm)	4X2	4X4
Ampatament	2647	
Lungime	4489	
Consolă față	913	
Consolă spate	930	
Unghi atac / degajare 4X2 - 4X4	17.5 - 25	17 - 27
Ecartament față	1556	
Ecartament spate	1542	
Lățime (fără / cu oglinzi)	1836 / 2064	
Înălțime fara/cu bare de acoperis longitudinale 4X2 - 4X4	1611 - 1617	1617 - 1623
Înălțime cu hayonul deschis	2076	2086
Înălțime prag de încărcare garda la sol	767	776
Raza genunchi pe randul spate	200	
Lățime în dreptul coateilor (față)	219	
Lățime în dreptul coateilor (spate)	1486	
Înălțime interioară față	1456	
Înălțime interioară spate	905	
Lățime interioară între pasajele rotilor	910	
Lungime maxima de incarcare bancheta ridicata / rabatatata	1099	
Lungime de incarcare maxima inclusiv scaun pasager fata rabatat (optiune Easy Break)	864 / 1726	
	n/a	

* in curs de omologare

RENAULT KADJAR
CARACTERISTICI TEHNICE



MOTOR	Tce 140 GPF	TCe 140 EDC GPF	Tce 159 GPF	Tce 159 EDC GPF	Blue dCi 116	Blue dCi 116 EDC	Blue dCi	
MOTOR								
Tip motor	4 cilindri in linie							
(injectie/turbo)	Injectie directa				Injectie directa Common rail			
Cilindree (cm3)	1332							
Alezaj x Cursa	72,2 x 81,4							
Numar de cilindri – supape	4 / 16							
Carburant	Benzina fara plumb				Motorina	Motorina	Motorina	
Norma de poluare	EURO 6							
Transmisie	4X2							
Putere maxima kw CEE (CP) regim (tr/min)	103 (140) / 5 000	103 (140) / 5 000	117 (159) / 5 500	117 (159) / 5 500	85 (116) / 3750	85 (116) / 3750	110 (159) / 4000	
Cuplu maxim Nm CEE (CP) regim (tr/min)	240 / 1600	240 / 1600	260 / 1750	260 / 1750	260 / 2000	260 / 2000	340 / 2000	
Stop & Start / Energy Smart Management	DA							
Tip distributie	Pe lant	Pe lant	Pe lant	Pe lant	Pe curea	Pe curea	Pe curea	
Postprocesare Depoluare	GPF	GPF	GPF	GPF	DOC + SCRF	DOC + SCRF	DOC + SCRF	
CUTIE DE VITEZE								
Tip cutie de viteza	Cutie manuala	Cutie automata cu dublu ambreiaj EDC	Cutie manuala	Cutie automata cu dublu ambreiaj EDC	Cutie manuala	Cutie automata cu dublu ambreiaj EDC	Cutie manuala	
Numar de rapoarte	6	7	6	7	6	7	6	
PERFORMANTE **								
Viteza maxima (km/h)	203	203	210	210	189	189	n	
0-100 km/h (s)	10,4	9,6	9,9	9,3	11,7	11,7	n	
1000 m cu plecare de pe loc	30,9	30,8	29,9	29,8	33,5	33,4	n	
PNEURI								
Dimensiuni omologate	215 / 65 R 16 (98) H 215 / 60 R 17 (96) H 215 / 55 R18 (99) V 225 / 45 R19 (96) W	215 / 65 R 16 (98) H 215 / 60 R 17 (96) H 215 / 55 R18 (99) V 225 / 45 R19 (96) W	215 / 65 R 16 (98) H 215 / 60 R 17 (96) H 215 / 55 R18 (99) V 225 / 45 R19 (96) W	215 / 65 R 16 (98) H 215 / 60 R 17 (96) H 215 / 55 R18 (99) V 225 / 45 R19 (96) W	215 / 65 R 16 (98) H 215 / 60 R 17 (96) H 215 / 55 R18 (99) V 225 / 45 R19 (96) W	215 / 65 R 16 (98) H 215 / 60 R 17 (96) H 215 / 55 R18 (99) V 225 / 45 R19 (96) W	215 / 65 R 16 (98) H 215 / 60 R 17 (96) H 215 / 55 R18 (99) V 225 / 45 R19 (96) W	n/a
CONSUMURI SI EMISII NEDC BT* (MIN/MAX) **								
Valori variabile in intervalul precizat in functie de dimensiunile jantelor (17" sau 19") sau pneuri M+S si sistemul Extend Grip								
Protocol de omologare	WLTP	WLTP	WLTP	WLTP	WLTP	WLTP	WLTP	
Consum in ciclu urban (l/100km) (min/max)	7	6,9 - 7	7,4	7	4,8 - 4,9	4,3 - 4,7	5,8	
Consum in ciclu extra-urban (l/100km) (min/max)	4,8	5,1 - 5,3	5, - 5,1	4,9 - 5,3	3,9 - 4	4,1 - 4,2	4	
Consum in ciclu mixt (l/100km) (min/max)	5,6 - 5,7	5,7 - 5,9	5,9 - 6	5,7 - 5,9	4,2 - 4,3	4,2 - 4,4	5,1	
Emisii CO2 in ciclu mixt (g/km) (min/max)	127 - 129	131 - 136	134 - 136	131 - 136	110 - 114	111 - 115	134	
Capacitate rezervor (litri)	55	55	55	55	55	55	55	
Capacitate rezervor uree (AdBlue) (l)	n-a	n-a	n-a	n-a	14	14	1	
SISTEME DE ASISTENTA CONSUM REDUS								
Funcție/Mod ECO	DA							
Drivinq ECO2 (in R-Link 2)	DA							
DIRECTIE								
Tip sistem directie	Asistata electric							
Diametru de bracaj intre trotuare (m)	10,72							
FRANE								
A.B.S. + E.B.D. (repartitiile electronica forta de franare) + A.F.U. (asistare la franarea de urgenta)	DA							
E.S.P. (sistem de stabilitate electronica a autovehiculului) + A.S.R (functie antipatinaj)	DA							
MASE (kg) ** (pneuri normale 17" sau 19" / pneuri All Season 17" si sistem Extend Grip - 4X2)								
Masa proprie vehicul (la gol) (min / max)	1333 / 1442	1362 / 1471	1333 / 1442	1362 / 1471	1428 / 1531	1547	16	
Masa totala maxim autorizata (MTMA)	1889	1918	1889	1918	1978	1994	21	
Sarcina utila (kg) - include greutatea medie a soferului (min / max)	556 / 447	556 / 447	556 / 447	556 / 447	550 / 447	551	5	
Masa maxima remorcabila cu sistem de franare (12% panta)	1500	1500	1500	1500	1350	1350	18	
Masa maxima remorcabila fara sistem de franare	700	715	700	715	750	750	7	
Masa maxima incarcare plafon	75							

* Consumul si emisiile declarate sunt determinate in urma unor teste efectuate in conditiile impuse de reglementările in vigoare la data omologării tipului de vehicul, in conformitate cu prevederile Regulamentului UE nr. 715/2007 cu modificarile si completările ulterioare specifice (omologări conform ciclului NEDC, respectiv conform ciclului WLTP). Consumul de carburant și emisiile de CO2 ale unui vehicul depind nu doar de randamentul său energetic, ci și de comportamentul la volan al conducătorului auto și de alți factori (număr de opriri in trafic, viteza de deplasare, modul de schimbare a treptelor de viteze, starea drumului și a pneurilor etc.)
Incepand cu luna septembrie 2018, toate vehiculele noi sunt omologate conform protocolului WLTP. Pentru a facilita tranzitia, valorile emisiilor de CO2 si ale consumului de carburant sunt omologate conform protocolului WLTP, dar convertite conform protocolului NEDC (valori NEDC BT). Aceasta perioada de tranzitie difera in functie de tara. Pentru mai multe informatii accesati <https://www.renault.ro/descopera-renault/noi-reglementari.html>.

** date in curs de omologare nationala