

NOUL RENAULT MEGANE HATCH



RENAULT
Passion for life

Versiune	Motorizari	Cod sistem	Norma de poluare	Pret tarif Euro fara TVA	Pret tarif Euro cu TVA
BENZINA					
LIFE	TCe 116 GPF	2EX1 N9M6TS	Euro 6	13 697	16 300
ZEN	TCe 116 GPF	2EX2 N9M6TS	Euro 6	14 580	17 350
	TCe 140 GPF	2EX2 NBM6TS	Euro 6	15 462	18 400
INTENS	Intens TCe 140 GPF	2EX3 NBM6TS	Euro 6	17017	20250
	Intens TCe 140 GPF EDC	2EX3 NBA6TS	Euro 6	18151	21600
RS Line	TCE 140 GPF	2RSLXNBM6TS	Euro 6	17 479	20 800
	TCE 159 GPF EDC	2RSLXNCA6TS	Euro 6	19 328	23 000

MOTORINA					
LIFE	Blue dCi 95	2EX1 A2M6TS	Euro 6	15 084	17 950
ZEN	Blue dCi 95	2EX2 A2M6TS	Euro 6	16 008	19 050
	Blue dCi 116	2EX2 A6M6TS	Euro 6	16471	19600
	Blue dCi 116 EDC	2EX2 A6A6TS	Euro 6	17605	20950
INTENS	Blue dCi 116	2EX3 A6M6TS	Euro 6	18 025	21 450
	Blue dCi 116 EDC	2EX3 A6A6TS	Euro 6	19 160	22 800
RS Line	Blue dCi 116 EDC	2RSLXA6A6TS	Euro 6	19 622	23 350



Benzina					
RS	TCe 300 GPF	2RS1XM8M6TS	Euro 6	27 395	32 600
	TCe 300 GPF EDC	2RS1XM8A6TS	Euro 6	28 655	34 100
RS Trophy	TCe 300 GPF EDC	2TPYXM8A6TS	Euro 6	30966	36850

Pachet legislativ obligatoriu conform Ord. 2218/2005 in valoare de 48,84 € fara TVA, sau 58,12 € cu TVA.
Toate preturile sunt exprimate in €.

Conditii de garantie:

- garantie constructor 36 luni/ 100.000 km
 - 6 ani garantie anticorozivune pentru caroserie
 - 3 ani garantie pentru vopseaua caroseriei
- Kit depanare avarie pneu



Echipeamente standard NOUL RENAULT MEGANE



Versiunea LIFE

Echipeamente standard (selectie)

Siguranta si sisteme de asistenta pentru condus

ABS cu sistem de asistenta la franarea de urgenta (AFU)
ESP (sistem de stabilitate electronica a autovehiculului) cu asistenta la pornirea in rampa (HSA)
Tempomat - limitator de viteza (Cruise Control)
Airbaguri frontale sofer si pasager + Airbaguri laterale de tip cortina fata si spate
Airbag pasager deconectabil
Centuri de siguranta pentru locurile din fata reglabile pe inaltime
Semnal de avertizare pentru necuplarea centurilor de siguranta (sofer + pasageri)
Oglinzi retrovizoare reglabile electric si dejivrante
Puncte de fixare Isofix pentru scaun copil (cele două locuri laterale spate)
Sistem de avertizare presiune scazuta in pneuri
Sistem de semnalizare schimbare directie cu functie de autostrada (1 impuls = 3 semnale luminoase)
Faruri cu tehnologie LED - Pure LED Vision

Post conducere

Tablou de bord cu indicatoare analogice si ecran TFT de 4,2 inch
Indicator de schimbare a treptei de viteza
Functie Stop & Start
Sistem de recuperare a energiei la franare (Energy Smart Management)
Buton activare / dezactive mod de rulare ECO
Kit depanare avarie pneu

Confort

Aer conditionat cu reglaj manual
Afișaj pentru temperatura exteriora
Bancheta spate rabatabila 1/3 - 2/3
Inchidere centralizata cu cheie de acces/demaraj retractabila
Geamuri electrice fata si spate cu impuls
Luneta cu sistem de incalzire si stergator inclus
Priza accesorii 12v in consola centrala
Scaune fata reglabile manual, cu functie de reglare a inaltimei pentru sofer
Volan reglabil in inaltime si profunzime
Tetiere reglabile pe inaltime (sofer + pasageri)
Parasolare pentru sofer si pasager

Multimedia

Radio cu afisaj pe 3 linii, 4,2", conectivitate Bluetooth (hands free si streaming audio), USB si mufa Jack de 3,5mm, 4 difuzoare si 2 tweetere

Design interior/exterior

Tapiterie textila de culoarea gri inchis
Ambianta interioara inchisa
Semnatura luminoasa cu lampa de semnalizare integrata C-Shape
Lumini de semnalizare LED in oglinzile laterale
Stopuri spate cu lumini de zi 3D LED
Manerele usilor culoarea caroseriei
Jante otel 16", design Florida

Versiunea ZEN

Echipeamente standard in plus/diferite fata de versiunea LIFE

Post conducere:

Volan imbracate in piele si schimbator de viteze cu insertii cromate

Confort:

Climatizare automata pe doua zone cu senzor de calitate a aerului (cod sistem pachet PKFB05, implica Senzor ploaie/lumina)
Senzor de ploaie/lumina cu pornire automata a luminilor si stergatoarelor de parbriz (cod sistem pachet PKFB05)
Aeratoare pentru locurile spate pozitionate in consola centrala
Scaun pentru sofer reglabil manual pe inaltime/lombar si buzunar pentru harta pe spate
Priza accesorii 12v pentru pasagerii spate, plasata in consola mediana
Consola centrala inalta cu cotiera si spatiu de depozitare inclus

Design interior/exterior:

Tapiterie textila Carbon inchis
Jante de otel 16" Flexwheel, design Elliptik

Versiunea INTENS

Echipeamente standard in plus/diferite fata de versiunea ZEN

Siguranta si sisteme de asistenta pentru condus

Oglinda interioara retrovizoare fara rama cu functie automata anti-orbire electrocrom
Oglinzi retrovizoare degivrante reglabile si pliabile electric
Frana de parcare asistata electric
Sistem de asistenta la parcare cu senzori frontali si pe bara din spate (senzori acustici)
Sistem de detectare a oboseli cu avertizare sonora in caz de abatere de la traectoria
Proiectoare de ceata cu iluminare statica in viraj

Post conducere:

Tablou de bord complet digital, afisaj TFT 7"
Renault Multi-Sense (personalizarea stilului de condus si a raspunsului vehicul) - 4 moduri de condus: MySense, Eco, Comfort, Sport

Confort:

Sistem de inchidere si demaraj "maini libere" tip "Full Magic"
Scaune fata cu sistem de incalzire (cod sistem SGACHA - se adauga manual)
Bancheta spate rabatabila 1/3 - 2/3, cotiera centrala si 2 suporturi de pahare
Parasolare cu oglinda curtoazie iluminata

Multimedia:

Renault EASY LINK, sistem multimedia conectat cu ecran tactil 7", navigatie cu harta inclusa

Design interior/exterior:

Tapiterie Textila Carbon
Lumini ambientale interior (corelate cu sistemul Renault Multi-Sense, plasate pe panourile usilor din fata si pe consola mediana)
Functie de apropiere / parasire autovehicul: depliere oglinzilor, aprindere semnatii luminoase, aprinderea lampilor din manerele exterioare, a iluminatului ambiental, a consolei centrale si a ecranului multimedia
Aeratoare cu contur cromat pentru locurile din spate
Manerele usilor cu decor cromat si iluminare de intampinare
Geamuri spate si luneta cu tenta inchisa
Jante aliaj 16", design diamantant Impulse
Antena radio tip aripa de rechin

Versiunea RS Line

Echipeamente standard in plus/diferite fata de versiunea Intens

Post conducere:

Volan specific RS line imbracat in piele si decorat cu emblema Renault Sport

Confort:

Scaune specifice RS line cu reglaj pe manual pe inaltime / lombar si buzunar pentru harta
Tetiere integrate in spatarul scaunului (sofer si pasager)

Design interior/exterior:

Jante aliaj 17" design diamantant Monthéry
Tapiterie textila RS Line cu insertii si cusaturi de culoare rosie
Eleron specific Renault Sport
Difuzor aer spate culoarea Gun Metal Grey
Bare fata si spate design RS Line
Insertii RS Line





Versiunea RS

Echipamente standard in plus/diferite fata de versiunea Intens

Din lumea sport in Standard RS

Eleron de dimensiuni sporite - rol aerodinamic, creste forta de apasare exercitata in suspensie, direct proportional cu viteza de deplasare
RS Vision - iluminatul la un alt nivel - bloc optic in forma steagului de "finish" care inglobeaza farurile de ceata cu functie cornering, faza lunga si lumini de pozitie
Sistem de suspensie cu amortizoare "Compression Hydraulic Stop"
RS Monitor Legacy - Afsare in timp real a parametrilor de rulare pe ecranul sistemului multimedia R-Link
Race mode - ATENTIE: activarea acestui mod implica decuplarea automata a sistemului ESP
4 Control - sasiu cu 4 roti directoare
Sistem de evacuare a gazelor echipat cu clapeta de ajustare a nivelului de zgomot emis
Fara sistem de detectare a oboseli cu avertizare sonora in caz de abatere de la traectorie

Confort

Scaun sofer specific RS, cu tetiera integrata, suport lateral, ajustare pozitie (longitudinal si pe inaltime) si suport lombar
Bancheta rabatabila asimetric (1/3 - 2/3)
Scaune fata cu sistem de incalzire (cod sistem SGACHA - **se adauga manual**)

Design interior/exterior

Jante 18" design Estoril Gri metalic
Tapiterie textila, specifica RS de culoare inchisa (carbon) cu insertii RS si cusaturi de culoare rosie.
Etrieri de culoare gri
Carcase oglinzi exterioare culoare "Noir étoilé"

Post conducere

Volan Sport imbracat in piele cu logo RS si marcaj centru de culoare rosie
Padele pentru schimbarea treptelor de viteza pozitionate in spatele volanului (exclusiv versiuni EDC)
Tablou de bord de 10" TFT cu functie de replicare a navigatiei

Multimedia

Renault EASY LINK BOSE, sistem multimedia conectat cu ecran tactil multi-touch 9,3", orientare tip portret, navigatie 3D cu harta Romaniei inclusa
Sistem audio compus din: amplificator dedicat, difuzor central - pe bord, 4 woofere amplasate in usi si 4 tweetere

Siguranta si sisteme de asistenta pentru condus

Sistem de monitorizarea a presiunii pneuri cu functie de afisare nivel presiune pe fiecare anvelopa
Frana de parcare manuala / actionata electric - versiunea EDC
Sasiu sport cu 4 roti directoare (4Control)
Sistem de asistenta la parcare (senzori acustici fata si spate) + monitorizare flancuri
Camera marsarier
Fara sistem de detectare a oboseli cu avertizare sonora in caz de abatere de la traectorie

Versiunea RS Trophy

Echipamente standard in plus/diferite fata de versiunea RS

Din lumea sport in Standard RS Trophy

Discuri frana bimaterial (butuc de aluminiu, disc de fonta)
Diferential cu alunecare limitata Torsen® (LSD); Sasiu CUP; Etrieri de culoare rosie
Sistem de acumulator electric Dual Energy Storage System (DESS)

Design interior/exterior

Jante aliaj 19" design JEREZ tri-ton
Tapiterie piele Alcantara® cu cusaturi rosii, negre si gri contrastante

Post conducere

Volan imbracat in piele Alcantara®

NOUL RENAULT MEGANE




Denumire optional	Cod sistem Renault	Pret tarif Euro		LIFE	ZEN	INTENS	RS Line	RS	RS Trophy	
		fara TVA	cu TVA							
Siguranta si sisteme de asistenta pentru condus										
Proiectoare de ceata cu functii de iluminare statica in viraj	PRQJAB	210	250	O	O	S	S	-	-	
Sistem de asistenta la parcare cu spatele (senzori acustici)	ITPK1	235	280	-	O	-	-	-	-	
Sistem de asistenta la parcare cu senzori frontali si pe bara din spate (senzori acustici)	ITPK4	336	400	-	O	S	S	S	S	
Pachet "Easy Parking": Sistem de asistenta la parcare tip "maini libere" cu senzori fata/spate/lateral + Camera video marsarier + Senzor de avertizare pentru unghiul mort + Rear Cross Traffic Alert	PKFB42 (RRCAM DANGMO ITPK7 RCTA0)	504	600	-	-	O	O	-	-	
Pachet "Drive Safely": Asistenta la pastrarea benzii de rulare (LKA), AEB inter-urban + oras + pietoni, avertizare la pastrarea distantei de siguranta si depasire limita de viteza impusa pe segmentul de drum parcurs	PKFB62 (DLIGM2 AEB05 DWGE01 AVOSP1)	588	700	-	-	O	-	-	-	
Pachet "Advanced Drive Safely": ACC (adaptative cruise control) activ intre 30-180 km/h, AEB inter-urban + oras + pietoni, Avertizare la pastrarea distantei de siguranta, Avertizare depasire limita de viteza impusa pe segmentul de drum parcurs, Asistenta la pastrarea benzii de rulare (LKA) <i>Indisponibil pentru versiune Intens Blue eCO 116</i>	PKFB16 (RVDIST AEB05 DWGE01 AVOSP1 DLIGM2)	756	900	-	-	O	O	-	-	
Pachet "Advanced Drive Safely RS": ACC (adaptative cruise control) activ intre 30-180 km/h, AEB inter-urban + oras + pietoni, Avertizare la pastrarea distantei de siguranta, Avertizare depasire limita de viteza impusa pe segmentul de drum parcurs, Avertizare la parasirea benzii de rulare (LDW)	PKFB2H (RVDIST AEB05 DWGE01 AVOSP1 DLIGM1)	672	800	-	-	-	-	O	O	
Sistem de comutarea automata intre faza de intalnire si faza de drum	PRAHL	59	70	-	O	O	O	-	-	
Post conducere										
Head-up Display (afisaj integral color al informatiilor cu privire la viteza, navigatie si cele provenite de la sistemele de siguranta si asistenta condus; plasat deasupra tabloului de bord, la nivelul inferior al parabuzului)	PRHMD1	319	380	-	-	O	O	O	O	
Confort										
Scaune fata cu sistem de incalzire	SGACHA	et 0 € pentru variante	210 / Pret: 0 pentru variantele Intens	-	O	S optional obligatoriu, se adauga manual	S	S optional obligatoriu, se adauga manual	S	
Volan incalzit	VOLCHA	92	110	-	O	O	-	-	-	
Pachet Confort Plus (Tapiterie piele, culoare negru + scaun sofer cu reglaj electric 6 directii + lombar si functie de masaj + tastera reglabila pe inaltime cu functie de inclinare)	CUIR07 ATAV02 SGAV11	924	1100	-	-	O	-	-	-	
Pachet Confort Plus RS line - tapiterie piele	CUIR09	924	1100	-	-	-	O	-	-	
Pachet Confort Plus RS / RS TPY: Tapiterie piele "Academy" - volan imbucos in piele "Academy"	CUIR08 VLCU9	966	1150	-	-	-	-	O	S	
Pachet Confort plus RECARO - implica eliminarea sistemului de incalzire scaune	CUIR10 SGAV09 SGSCHA	1672	1990	-	-	-	-	-	O	
Trapa de sticla, panoramica, mecanism deschidere electric	TOPAN	924	1100	-	-	O	O	O	O	
Pachet clima (automata cu reglaj temperatura pe doua zone) si senzor de ploaie	PKFB05	0	0	-	S	S	S	S	S	
Multimedia										
Renault EASY LINK 7": - Ecran tactil multitouch 7" (18 cm) - Navigatie tip Birdview (2,5D) cu harta inclusa - Conectivitate internet si aplicatii dedicate (12 luni pachet conectare gratuita) - Multimedia si conectivitate externa telefon mobil Functie Smart Phone Replication - DAB - Digital Audio Broadcasting	PKFB02 (NA430 AIVCT)	487	580	-	O	O	S	S	-	
Renault EASY LINK BOSE: - Ecran tactil multitouch 9,3" - tablou de bord digital TFT 10" - navigatie 3D cu harta inclusa Conectivitate internet si aplicatii dedicate (12 luni pachet conectare gratuita) - Multimedia si conectivitate externa telefon mobil Functie Smart Phone Replication - DAB - Digital Audio Broadcasting - sistem sunet: amplificator dedicat, difuzor central - pe bord, 4 usoare, 4 basisteze	NA42A MET05	632	990	-	-	O	O	O	S	
Design										
Culoare oasea (Bianc Glacier/369)		0	0	O	O	O	O	O	O	
Culori metalizate		403	480	O	O	O	O	O	O	
Culori metalizate RS / RS TPY	EQC / ENV	1050	1250	O	-	-	-	O	O	
Jante										
Roata de rezerva pentru uz temporar - dimensiuni normale <i>Exclusiv versiuni benzina* (Cric + trusa de scule)</i>	RSEC01	92	110	O	O	O	O	-	-	
Roata de rezerva pentru uz temporar - dimensiuni reduse <i>Exclusiv versiuni diesel* (Cric + trusa de scule)</i>	RSGALT	92	110	O	O	O	O	-	-	
Kit depanare avarie pneu	KTGREP	0	0	S	S	S	S	S	S	
Jante aliaj 18" - design Caelium	RALLU16 RDIF24	361	430	-	O	-	-	-	-	
Jante aliaj 17" design Bayadere	RALLU17 RDIF25	0	390	-	-	O	-	-	-	
Jante aliaj 19", design Interlagos culoare neagra	RALLU19 RDIF33	714	850	-	-	-	-	O	-	
Jante aliaj 19", design Interlagos diamantat	RALLU19 RDIF16	756	900	-	-	-	-	O	-	

Legenda:

S = standard O = optional - = indisponibil *optiune obligatorie* = implica adaugarea manuala

* conform definitiei roata de rezerva din REGULAMENTUL (UE) NR. 408/2011 AL COMISIEI din 12 mai 2011, Articolul 2, paragraful 10 si Regulamentul nr. 64 al Comisiei Economice pentru Europa a Organizatiei Naiunilor Unite (CEE- ONU) din 11.11.2010, punctul 2.10.1




RS / RS Trophy



Designul culoare caroserie	Cod sistem	LIFE, ZEN, INTENS	RS LINE	RS RS TROPHY
BLANC GLACIER	359	O	O	X
BRUN CUIVRE SOLAR	CNY	O	X	X
JAUNE SIRIUS	ENV	X	X	O
ORANGE TONIC	ESC	X	X	O
NOIR ETOILE	GNE	O	O	O
GRIS TITANIUM	KPN	O	O	O
GRIS HIGHLAND	KQA	O	O	O
GRIS BALTIQUE	KGD	O	X	X
ROUGE FLAMME	NRP	O	O	O
BLANC NACRE	QNC	O	O	O
BLEU COSMOS	RPR	O	X	X
BLEU IRON	RSH	X	O	X

O - disponibil; X - indisponibil



NOUL RENAULT MEGANE



CARACTERISTICI TEHNICE	TCe 116 GPF EURO6d-Temp	TCe 140 GPF	TCe 140 GPF EDC	Tce 159 GPF	Tce 159 GPF EDC	Blue dCi 95	Blue dCi 116	Blue dCi 116 EDC	TCe 300 GPF	TCe 300 GPF EDC
MOTOR SI CUTIE DE VITEZE										
Carburant	Benzină	Benzină	Benzină	Benzină	Benzină	Motorină	Motorină	Motorină	Benzina	Benzina
Postprocesare depoluare	Filtru de particule	Filtru de particule	Filtru de particule	Filtru de particule	Filtru de particule	DOC + SCRF	DOC + SCRF	DOC + SCRF	Filtru de particule	Filtru de particule
Jante/certificare (pneuri de vara)	Tabla: 15, 16 / Aliaj: J16/17	Tabla: 15, 16 / Aliaj: J16/17	Tabla: 15, 16 / Aliaj: J16/17	Tabla: 15, 16 / Aliaj: J16/17	Tabla: 15, 16 / Aliaj: J16/17	Tabla: 15, 16 / Aliaj: J16/17	Tabla: 15, 16 / Aliaj: J16/17	Tabla: 15, 16 / Aliaj: J16/17	235/40R18 95Y / 245/35R19 93Y	235/40R18 95Y / 245/35R19 93Y
Tip de motor	Integral din aluminiu 4 cilindri	Integral din aluminiu 4 cilindri	Integral din aluminiu 4 cilindri	Integral din aluminiu 4 cilindri	Integral din aluminiu 4 cilindri	Integral din fontă 4 cilindri	Integral din fontă 4 cilindri	Integral din fontă 4 cilindri	-	-
Capacitate (cm3)	1332	1332	1332	1332	1332	1461	1461	1461	1798	1798
Alezaj x cursă (mm)	72,2x81,34	72,2x81,34	72,2x81,34	72,2x81,34	72,2x81,34	76 x 90,5	76 x 90,5	76 x 90,5	-	-
Număr de cilindri/supape	4/16	4/16	4/16	4/16	4/16	4/8	4/8	4/8	4/16	4/16
Putere maximă kW CEE (CP) la viteza de (rpm)	85 (116) la 4500	103 (140) / 5000	103 (140) / 5000	117 (159) / 5500	117 (159) / 5500	70 (95) / 3750	85 (116) / 3750	85 (116) / 3750	221 (300) at 6000	221 (300) at 6000
Cuplu maxim Nm CEE (m.kg) la viteza de (rpm)	220 la 1500	240 la 1600	240 la 1600	260 / 1750	270 / 1800	240 / 1750	260 la 2000	260 la 2000	400 at 3.200	400 at 3.200
Tip de distribuție	Pe lanț	Pe lanț	Pe lanț	Pe lanț	Pe lanț	Pe curea	Pe curea	Pe curea	Pe lanț	Pe lanț
Filtru de particule	Da	Da	Da	Da	Da	Da	Da	Da	Da	Da
Stop & Start și funcție de recuperare a energiei la frânare	Da	Da	Da	Da	Da	Da	Da	Da	Da	Da
Tip de cutie de viteze	Cutie de viteze manuală	Cutie de viteze manuală	Cutie de viteze automată cu dublu ambreiaj EDC	Cutie de viteze manuală	Cutie de viteze automată cu dublu ambreiaj EDC	Cutie de viteze manuală	Cutie de viteze manuală	Cutie de viteze automată EDC cu dublu ambreiaj	Cutie de viteze manuală	Cutie de viteze automată EDC cu dublu ambreiaj
Numărul treptelor de viteză	6	6	7	6	7	6	6	6	6	6
PERFORMANȚE **										
Coefficient aerodinamic SCx	0,722	0,722	0,722	0,727	0,727	0,713	0,713	0,713	0,783	0,783
Viteză maximă (km/h)	190	205	205	205	205	185	190	192	260	255
Distanța de oprire la 400 m (s)	-	-	-	-	-	-	-	-	-	-
Distanța de oprire la 1 000 m (s)	32,3	30,4	30,7	29,1	34,9	32,7	32,7	33,3	-	-
0-100 km/h (s)	10,6	9,4	9	8,9	8,3	12,1	11,1	10,8	5,7	5,7
Accelerare medie: 80 km/h - 120 km/h (s) în viteza a 4-a (și viteza a 5-a unde exista date comunicate)	9 / 11,5	7,7 / 10,2	8,2	7,2 / 9,7	7	10 / 13,4	8 / 10,6	8	-	-
CONSUM DE CARBURANT ȘI EMISII NEDC										
Protocol de omologare	WLTP	WLTP	WLTP	WLTP	WLTP	WLTP	WLTP	WLTP	WLTP	WLTP
CO ₂ ciclu combinat (g/km)	120 - 123	120 - 123	122 - 126	125 - 128	124 - 126	102 - 103	100 - 104	101 - 104	181 / 184	184 / 188
Ciclu urban (l/100km)	6,5 - 6,6	6,5 - 6,6	6,7 - 6,9	6,9 / 7	6,6 - 6,7	3,7 - 3,8	4,5 - 4,6	3,9	10,3 / 10,5	10,4 / 10,7
Ciclu extra-urban (l/100km)	4,5 - 4,7	4,5 - 4,7	4,6 - 4,7	4,7 - 4,8	4,7 - 4,8	3 - 3,1	3,4 - 3,5	3,0 - 3,1	6,5 / 6,7	6,7 / 6,9
Ciclu combinat (l/100km)	5,3 - 5,4	5,3 - 5,4	5,4 - 5,5	5,5 - 5,6	5,4 - 5,5	3,9	3,8 - 3,9	3,9 - 4,0	8 / 8,1	8,1 / 8,3
Capacitatea rezervorului de carburant (l)	47	47	47	47	47	45	45	45	50	50
Capacitatea rezervorului de uree (AdBlue) (l)	-	-	-	-	-	16	16	16	-	-
Asistență pentru economie de carburant										
Modul Eco	Da	Da	Da	Da	Da	Da	Da	Da	Da	Da
DIRECTIE										
Servodirecție variabilă și asistată electric	Da	Da	Da	Da	Da	Da	Da	Da	Da	Da
Diametrul de brațaj între trotuare(m)	11,2	11,2	11,2	11,2	11,2	11,2	11,2	11,2	10,3	10,3
FRÂNARE										
Fată: diametru discuri ventilate (mm)	280x24	280x24	280x24	296 x 26	296 x 26	280x24	280x24	280x24 ø 54	-	-
Spate: diametru discuri pline (mm)	260x6	260x6	260x6	260x6	260x6	260x6	260x6	260x6	-	-
Asistență pentru frânare de urgență (AFU)	Da	Da	Da	Da	Da	Da	Da	Da	-	-
ESP (sistem de stabilitate electronică a autovehiculului) cu asistența la pornirea în rampa (HSA)	Da	Da	Da	Da	Da	Da	Da	Da	-	-
PNEURI										
Dimensiune standard pneuri	205/55R16 205/50R17	205/55R16 205/50R17	205/55R16 205/50R17	205/55R16 205/50R17	205/55R16 205/50R17	205/55R16 205/50R17	205/55R16 205/50R17	205/55R16 205/50R17	235/40R18 95Y 245/35R19 93Y	235/40R18 95Y 245/35R19 93Y
MASE (KG) **										
Masa proprie	1231/1338	1229/1336	1225/1362	1260/1340	1285/1365	1316/1389	1316/1422	1342/1449	1409/1480	1426/1496
Masa maximă autorizată (MMA)	1799	1797	1823	1801	1826	1850	1896	1910	1905/1921	1905/1921
Sarcina utilă	461/568	461/568	568/461	461/541	461/541	461/534	461/567	461/568	-	-
Masa maximă remorcabilă cu sistem de frânare	1650	1650	1650	1650	1650	1650	1650	1650	-	-
Masa maximă remorcabilă fără sistem de frânare	650	650	665	665	675	695	695	705	-	-
Masa maximă pe pavilion (kg)	80	80	80	80	80	80	80	80	-	-

* Consumul și emisiile declarate sunt determinate în urma unor teste efectuate în condițiile impuse de reglementările în vigoare la data omologării tipului de vehicul, în conformitate cu prevederile Regulamentului UE nr. 715/2007 cu modificările și completările ulterioare specifice (omologări conform ciclului NEDC, respectiv conform ciclului WLTP). Consumul de carburant și emisiile de CO₂ ale unui vehicul depind nu doar de randamentul său energetic, ci și de comportamentul la volan al conducătorului auto și de alți factori (număr de opriri în trafic, viteza de deplasare, modul de schimbare a treptelor de viteze, starea drumului și a pneurilor etc.)

Incepând cu luna septembrie 2018, toate vehiculele noi sunt omologate conform protocolului WLTP. Pentru a facilita tranziția, valorile emisiilor de CO₂ și ale consumului de carburant sunt omologate conform protocolului WLTP, dar convertite conform protocolului NEDC (valori NEDC BT).

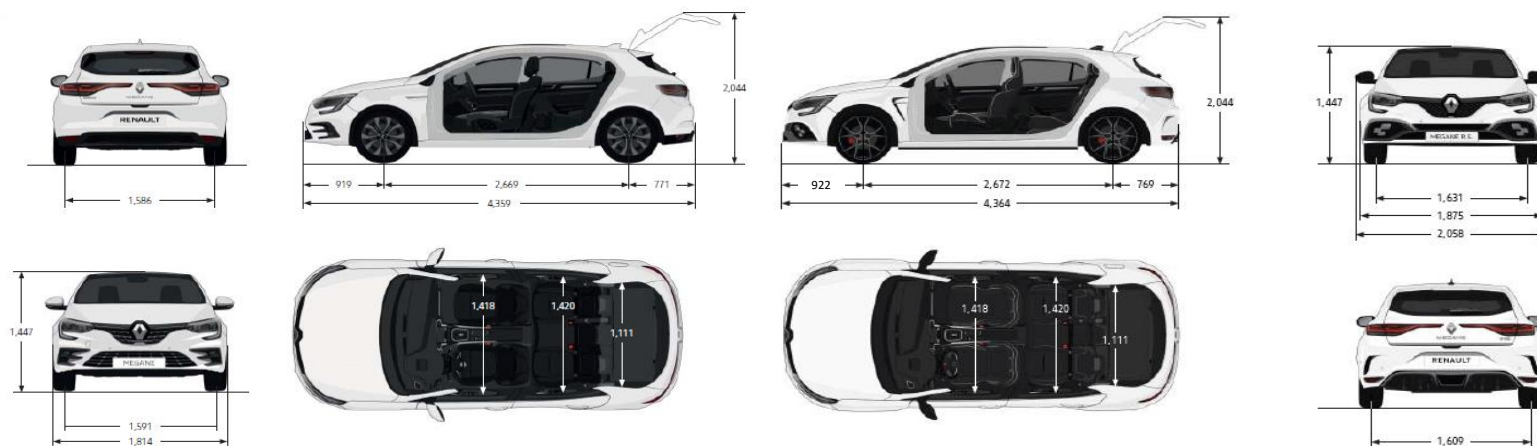
Această perioadă de tranziție diferă în funcție de țară. Pentru mai multe informații accesați <https://www.renault.ro/descopera-renault/noi-reglementari.html>.

** - valori supuse procesului final de omologare locala

NOUL RENAULT MEGANE



VERSIUNI RS



Dimensiuni exterioare	mm	
Ampatament	2669	
Lungime totala	4358	
Consola fata	918	
Consola spate	771	
Unghi de atac / degajare (masurat fara sarcina)	16/27	
Ecartament puncte fata	1591	
Ecartament puncte spate	1586	
Latime totala exterioara cu oglinzile pliate / depliate	1858/2058	
Inaltime totala fara sarcina	1447	
Inaltime totala masurata cu hayonul deschis si fara sarcina	2044	
Inaltime totala masurata cu capota compartimentului motor deschisa si fara sarcina	1928	
Garda la sol fara sarcina	145	
Garda la sol cu sarcina maxima permisa	120	
Dimensiuni habitacul		
Latime la nivelul umerilor - fata	1441	
Latime la nivelul umerilor - spate	1390	
Spatiu la nivelul genunchilor - locurile spate	179	
Inaltime sub pavilion fata, scaune in pozitie mediana	886/854	
Inaltime sub pavilion spate, scaune in pozitie mediana	866/866	
Portbagaj (in dm3 - Norma VDA)		
Volum minim portbagaj	Versiuni Benzina	Versiuni diesel
	347	335
Volum maxim portbagaj incluzand spatiul de depozitare de sub planseu (dm3 VDA / Code "V210-2") (ISO 3832)	402	335
Volum maxim cu spatariu banchetei rabatat (dm3 VDA / Code "V214-1") (ISO 3832)	1258	1191
Volum spatiu de depozitare de sub planseu (dm3 VDA / Code "V209") (ISO 3832)	55	0
Portbagaj (in litri)		
Volum minim portbagaj	Versiuni Benzina	Versiuni diesel
	408	394
Volum maxim portbagaj	473	394
Volum maxim portbagaj cu banchetele rabatate	1367	1288
Volum spatiu de depozitare de sub planseu	65	0
Portbagaj (mm)		
Lungime de incarcare maxima la nivelul podelei fara / cu banchetele rabatate	796/1582	
Inaltime gura de incarcare	544	
Latime gura de incarcare la partea superioara / inferioara	1081/904	
Latime intre pasajele rotilor	1111	
Inaltime sub tableta de compartimentare	549	