

# RENAULT CLIO MY2022

Versiune	Motorizari	Cod sistem	Pret tarif Euro fara TVA	Pret tarif Euro cu TVA
<b>BENZINA</b>				
AUTHENTIC	SCe 65	E1W MG 6U S	11.244	13.380
EQUILIBRE	TCe 90	E2W M6 6U S	12.882	15.330
	TCe 100 GPL	E2W MTG6U S	13.303	15.830
TECHNO	TCe 90	E3W M6 6U S	14.563	17.330
	TCe 90 X-Tronic	E3W M6X6U S	15.739	18.730
RS LINE	TCe 140	RLW NO 6U S	16.916	20.130
<b>MOTORINA</b>				
EQUILIBRE	Blue dCi 100	E2W AC 6U S	14.227	16.930
TECHNO	Blue dCi 100	E3W AC 6U S	15.908	18.930

Pachet legislativ obligatoriu conform Ord. 2218/2005 în valoare de 48,84 € fără TVA, sau 58,12 € cu TVA.  
Toate preturile sunt exprimate în €.

**Conditii de garantie:**

- garantie constructor 3 ani sau 100.000 km
- 6 ani garantie anticorozieune pentru caroserie
- 3 ani garantie pentru vopseaua caroseriei



# Dotari Renault CLIO



## Versiunea AUTHENTIC

### Echipamente standard (selectie)

#### Siguranta si sisteme de asistenta:

Sistem de franare cu ABS, protectie pietoni & ciclisti  
Asistenta la franarea de urgenta  
Sistem electronic de control al stabilitatii (ESP)  
Sistem de asistenta la pornirea din rampa (HSA)  
Cruise Control si limitator de viteza  
Asistenta la mentinerea benzii de rulare (LKA)  
Recunoasterea indicatoarelor rutiere (Traffic Sign Recognition)  
Alerta privind distanta de rulare (DW)  
Airbag-uri frontale si laterale tip cortina  
Bancheta spate rabatabila 1/3-2/3 cu 3 tetiere  
Sistem de prindere ISOFIX pentru locurile laterale spate  
Alerta pentru cuplarea centurii de siguranta  
Roata de rezerva de dimensiuni normale (15")

Roata de rezerva de dimensiuni normale (New)\* pentru versiunile Sce 65, Tce 90, Tce 90 X-Tronic si Tce 140\* (KTGREP - Kit de reparatie pneuri pt versiunea GPL)

Roata de rezerva de dimensiuni reduse pentru versiunile Blue dCi 100

Apel de urgenta 112 (EMERGENCY CALL)

#### Confort:

Scaun sofer regabil pe inaltime  
Aer conditionat cu reglare manuala  
Cheie cu 3 butoane (inchis, deschis, portbagaj)  
Geamuri electrice fata, cu impuls  
Geamuri manuale spate  
Oglinzi electrice si incalzite, rabatabile manual  
Consola centrala cu 2 suporturi de pahare  
Volan, reglabil pe inaltime si adancime

Senzor de ploaie si lumina (New)

#### Multimedia:

Radio Connect R&Go si digital audio broadcasting (DAB)

Afisaj de bord TFT 4,2"

#### Design:

Tapiterie textila de culoare negru/gri  
Ambianta deschisa  
Lumini fata & spate Full LED + Lumini de zi LED  
Carcasa oglinzi retrovizoare exterioara de culoare neagra  
Jante din otel de 15" cu capace, design "IREMIA"

## Versiunea EQUILIBRE

### Echipamente standard diferite de versiunea AUTHENTIC

#### Confort:

Volan soft touch

#### Multimedia:

EASY LINK 7": Sistem multimedia conectat, cu ecran tactil 7", radio, Bluetooth (audio streaming si handsfree), functie replicare smartphone, 6 difuzoare, 2 porturi USB

#### Design:

Manere usi in culoarea caroseriei  
Carcase oglinzi "noir étoilé" (New)  
Tapiterie textila cu cusaturi, culoare neagra  
Jante de otel 15", design "KALA biton" (New)

## Versiunea TECHNO

### Echipamente standard diferite de versiunea EQUILIBRE

#### Siguranta si sisteme de asistenta:

Senzori de parcare spate

Camera Video Marsarier (New)

Alerta pentru depasirea vitezei legale (Over Speed Prevention)

Frana de parcare electronica cu functie autohold (New)

#### Confort:

Aer conditionat automat  
Acces de tip hands-free  
Scaune fata reglabile pe inaltime  
Consola cu cotiera centrala si spatiu de depozitare (New)  
Geamuri electrice spate cu impuls

#### Multimedia:

EASY LINK 7": Sistem multimedia conectat, cu navigatie, ecran tactil 7", Bluetooth (audio streaming si handsfree), functie replicare smartphone, 6 difuzoare, 2 porturi USB  
Harta Romaniei

Antena radio tip "aripa de rechin" (New)

Afisaj de bord TFT 7"

Multi-Sense cu 3 moduri de condus (My Sense, Eco, Sport) si iluminare ambientala (8 culori disponibile)

#### Design:

Oglinzi cu reglaj electric si incalzite, rabatabile electric, cu LED (semnalizare integrata)

Oglinda retrovizoare electrocrom (New)

Jante aliaj 16"

Geamuri spate si luneta cu tenta inchisa (New)

Tapiterie material textil negru + Piele ecologica

Ambianta inchisa

Personalizare interioara ambient "Gris vision": plansa de bord inferioara, cotiera portierelor fata si contur consola centrala (New)

Partea superioara a bordului imbracata in material moale

Partea inferioara a bordului acoperita cu material negru bazat pe spuma

Lumini interior LED Eco (fara lumini LED pe panourile portierelor) (New)

Lumini fata & spate Full LED, cu semnatura luminoasa C-Shape

Contur lateral cromat

## Versiunea RS LINE

### Echipamente standard diferite de versiunea TECHNO

#### Siguranta si sisteme de asistenta:

Senzori de parcare fata spate (New)

#### Design:

Tapiterie specifica RS Line  
Contur aeratoare, rosu, specific RS Line

Oglinda retrovizoare electrocrom fara rama (New)

Volan imbracat in piele

Pachet exterior si interior RS Line

Fara contur lateral cromat

Jante aliaj 17", design Magny Cours

#### Multimedia:

EASY LINK 9,3": Sistem multimedia conectat, cu navigatie, ecran tactil 9,3", Bluetooth (audio streaming si handsfree), functie replicare smartphone (Carplay / Android Auto / WIFI), 6 difuzoare, 2 porturi USB (New)

Afisaj de bord TFT 10" (New)

Incarcare cu inductie smartphone (New)

DOTARI OPTIONALE RENAULT CLIO	Cod sistem Renault	AUTHENTIC	EQUILIBRE	TECHNO	RS LINE	Pret Euro fara TVA	Pret Euro cu TVA
<b>Pachet "Safety Standard"</b> Acest echipament elimina AEBs din echiparea standard, iar adaugarea lui implica aplicarea unei reduceri de pret in valoare de 300 € (TVA inclus)	<b>PKK10</b> (SSDWGE SSAEBS) <i>se adauga obligatoriu la lansare, exceptie RS Line</i>	0	0	0	-	-252 €	-300 €
<b>Oglinzi incalzite, ajustabile electric, rabatabile manual, cu semnalizare integrata</b>	<b>RET09</b> <i>se adauga obligatoriu la lansare pentru versiunile Techno si RS Line</i> <i>cu exceptia situatiei in care exista</i>	-	*	0	0	0 €	0 €
<b>Senzori de parcare spate</b>	<b>ITPK1</b>	-	0	S	S	252 €	300 €
<b>Jante de aliaj 16"</b>	<b>RALU16 RDIF39</b>	-	0	S	-	378 €	450 €
<b>Scaune fata incalzite</b>	<b>SGACHA</b>	-	0	*	0	210 €	250 €
<b>Planseu portbagaj</b>	<b>RANCF1</b>	-	0	0	0	84 €	100 €
<b>Incarcare cu inductie smartphone</b>	<b>REACTI</b>	-	0	0	S	126 €	150 €
<b>Pachet EASY LINK 7"</b> : Sistem multimedia conectat cu navigatie, ecran tactil 7", Bluetooth (audio streaming si handsfree), functie replicare smartphone, 6 difuzoare, 2 porturi USB, Alertia pentru depasirea vitezei legale	<b>PKJ128</b> (AVOSP1 MAPSTD NA40A)	-	0	-	-	210 €	250 €
<b>Pachet "Look"</b> : Jante aliaj 17"	<b>RALU17 RDIF20</b>	-	-	0	-	420 €	500 €
<b>Pachet "Bose"</b> : EASY LINK 7": Sistem multimedia conectat, cu navigatie, ecran tactil 7" si sistem audio BOSE	<b>PKJ090</b> (NA403 PRCRA) <i>implica RANCF1</i>	-	-	0	-	420 €	500 €
<b>Pachet Easy Link 9,3" &amp; afisaj bord TFT de 10"</b>	<b>PKJ018</b> (MET05 NA418) <i>implica PCV66 sau PCV98</i> <i>indisponibil cu RET09</i>	-	-	0	S	546 €	650 €
<b>Pachet "Full NAV BOSE"</b> : EASY LINK 9,3": Sistem de navigatie cu ecran tactil 9,3", afisaj tip portrait, afisaj de bord TFT 10" si sistem audio BOSE;	<b>PKJ262</b> (NA419 PRCRA MET05) <i>implica RANCF1 si PCV66 sau PCV98</i> <i>interzice RET09</i>	-	-	0	-	966 €	1.150 €
<b>Volan imbracat in piele</b>	<b>VLCUIR</b>	-	-	0	S	84 €	100 €
<b>Personalizare interioara: accente rosii floride/ portocalii anodisate ale aeratoarelor si conturul ramei schimbatorului de viteze</b>	<b>PERP03</b> <i>PERP03 indisponibil cu NNP</i>	-	-	0	-	34 €	40 €
<b>Pachet "Drive"</b> : "Blind spot warning" si "Rear Cross Traffic Assist"	<b>PKK0A</b> (DANGMO RCTA0) <i>indisponibil cu RET09</i>	-	-	0	0	294 €	350 €
<b>Pachet "Iarna"</b> : Scaune incalzite, Volan de piele incalzit	<b>PKJ442</b> (SGACHA VOLCHA VLCUIR)	-	-	0	-	336 €	400 €
<b>Pachet "Vision"</b> : "AHL - Automatic High Low beam", Proiectoare de ceata si Faruri cu semnatura luminoasa "PERFO LED"	<b>PCU14</b> (PRAHL PROJAB PROJ5)	-	-	0	-	210 €	250 €
<b>Pachet "City 360"</b> : Senzori de parcare fata spate, camera video 360° si Lumini spate cu semnatura LED aripa+portbagaj	<b>PCV66</b> (ITPK4 AVCAM FEUAR3)	-	-	0	-	504 €	600 €
<b>Pachet "City 360 &amp; Hands-Free Parking"</b> : camera video 360°, Hands Free Parking si Lumini spate cu semnatura LED aripa+portbagaj	<b>PCV98</b> (AVCAM ITPK7 FEUAR3) <i>pe Techno implica unul dintre pachetele ce contine NA418 sau NA419</i>	-	-	0	0	672 €	800 €
<b>Pachet BOSE RS Line: EASY LINK 9,3"</b> : Sistem multimedia conectat, cu navigatie, ecran tactil 9,3" si sistem audio BOSE	<b>PCL08</b> (NA419 PRCRA)	-	-	-	0	420 €	500 €
<b>Pachetul "Vision RS Line"</b> : AHL- Automatic High Low Beam si Proiectoare de ceata	<b>PCL0W</b> (PRAHL PROJAB)	-	-	-	0	210 €	250 €
<b>Tapiterie piele, culoare neagra si cusaturi rosii, design R.S. Line</b>	<b>CUIR07</b>	-	-	-	0	840 €	1.000 €
<b>Vopsea nemetalizata</b>	<b>369</b>	0	0	0	0	0 €	0 €
<b>Vopsea metalizata</b>	<b>EQB</b>	-	0	0	0	345 €	410 €
<b>Vopsea metalizata</b>	<b>RQH, D69, GNE, NNP, KQG</b>	0	0	0	0	345 €	410 €

### Culori disponibile:



Orange Valencia  
(EQB)

Rouge Flamme  
(NNP)

Bleu Iron  
(RQH)

Gri Platine  
(D69)



Noir Etoile  
(GNE)



Gri Schiste  
(KQG) **New**



Blanc Glacier  
(369)


### Jante disponibile:



Jante din otel de 15" cu  
capace, design "IREMIA"  
(RTOL15/RDIF01)



Jante flexwheel 16",  
design "AMICITIA"  
(RTOL16/RDIF10)



Jante aliaj 17", design  
Magny Cours  
(RALU17/RDIF34)

### Legenda:

- Indisponibil
- \* Parte dintr-un pachet
- O Optiune



## CARACTERISTICI TEHNICE

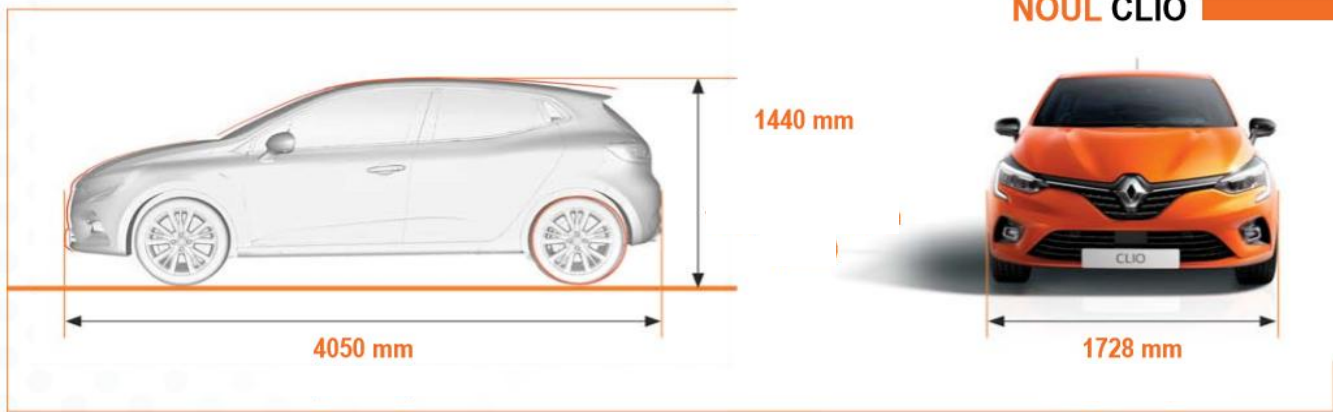
CARACTERISTICI TEHNICE						
MOTOR - CUTIE	SCe 65 BVM	TCe 90 BVM	TCe 90 X-Tronic	TCe 100 GPL	TCe 140	Blue dCi 100
Carburant	<b>Benzina</b>					
Cod - indice	B4D	H4D	H4D	H4D GPL	H5H	K9K
Norma de poluare	Euro6 D Full					
Tip motor	Injecție multipunct		Injecție multipunct / Turbo			
Cilindree (cm <sup>3</sup> )	999	999	999	999	1333	1461
Numar de cilindri / supape	3/12	3/12	3/12	3/12	4/16	4/8
Putere maxima kW CEE (CP)	49 (66)	67(90)	67 (90)	Benzina : 67kW GPL : 74kW	96 (130)	74 (100)
Regim de putere maxima (rotatii/min)	6250	5000	5000	Benzina: 4800 la 5000 tr/min GPL : 4600 la 5000 tr/min	5000	3750
Cuplu maxim Nm CEE (n.kg)	95	160	142	Benzina : 160Nm GPL : 170Nm	240	260
Regim de cuplu maxim (rotatii/min)	3600	2000	NA	Benzina: 2100 la 3750 tr/min GPL : 2000 la 3500 tr/min	1600	2500
Filtru de particule	da	da	nu	da	da	da
Stop & start si recuperarea energiei la frânare	da	da	da	da	da	da
CUTIE DE VITEZE						
Tip cutie de viteze	Manuala - 5 viteze	Manuala - 6 viteze	Automata - CVT	Manuala - 6 viteze	Manuala - 6 viteze	Manuala - 6 viteze
DIRECTIE						
Directie	Electrica asistata					
FRANE						
A.B.S.	da					
Asistentia la frânarea de urgenta AFU	da					
HSA (sistem de asistentia la pornirea din panta)	da					
PERFORMANTE						
Coefficient aerodinamic SCx (Base/Mini/Max)						
Viteza maxima (km/h)	160	180	NA	NA	205	188
0 - 100 km/h (s)	17,1 s	12,2 s	NA	NA	9,4 s	11,4 s
0 - 400 m (s), pornind de pe loc	20,5 s	18,6 s	NA	NA	16,9 s	18,2 s
0 - 1000 m (s), pornind de pe loc	37,6 s	33,8 s	NA	NA	30,3 s	33,3 s
CONSUM SI EMISII NEDC BT (MIN/MAX)**						
Protocol de omologare	WLTP	WLTP	WLTP	WLTP	WLTP	WLTP
CO2 ciclu mixt (g/km) (min/max)	111/111	111/119	113/118	105/106 (115/115)	122/125	97/102
Ciclu mixt (l/100km) (min/max)	4,9/4,9	4,9/5,2	5,0/5,2	6,7/6,7 (5,1/5,1)	5,3/5,5	3,7/3,9
EMISII WLTP (MIN/MAX)**						
Protocol de omologare	WLTP	WLTP	WLTP	WLTP	WLTP	WLTP
CO2 ciclu mixt (g/km) (min/max)	119/121	117/125	129/137	107/109 (121/122)	122/128	107/114
Ciclu mixt (l/100km) (min/max)	5,3/5,3	5,2/5,5	5,7/6,1	6,9/7,0 (5,3/5,4)	5,4/5,6	4,1/4,3
CAPACITATE						
Rezervor carburant (l)	42					
Mase (Kg) (Berlina)**						
Masa proprie rulantă (fara optiuni si fara sofer) (M.V.O.D.M.)	1028	1082	NA	NA	1115	1173
Masa maxima autorizata (M.M.A.C.)	1575	1609	NA	NA	1646	1702
Masa totala rulantă autorizata (M.T.R.)	2475	2509	NA	NA	2546	2602
Sarcina utila cu sofer (SU)**	435/547	435/547	NA	NA	435/531	435 / 529
Masa maxima remorcabila cu dispozitiv de frânare (in limita M.T.R.)	900	900	NA	NA	900	900
Masa maxima remorcabila fără frânare	550	550	NA	NA	595	620

Valori in curs de omologare nationala.

\*\* Consumul si emisiile declarate sunt determinate in urma unor teste efectuate in conditiile impuse de reglementările in vigoare la data omologării tipului de vehicul, in conformitate cu prevederile Regulamentului UE nr. 715/2007 cu modificările si completările ulterioare specifice (omologări conform ciclului NEDC, respectiv conform ciclului WLTP). Consumul de carburant si emisiile de CO2 ale unui vehicul depind nu doar de randamentul său energetic, ci și de comportamentul la volan al conducătorului auto și de alți factori (număr de opriri in trafic, viteza de deplasare, modul de schimbare a treptelor de viteze, starea drumului și a pneurilor etc.) Incepand cu luna septembrie 2018, toate vehiculele noi sunt omologate conform protocolului WLTP. Pentru a facilita tranzitia, valorile emisiilor de CO2 si ale consumului de carburant sunt omologate conform protocolului WLTP, dar convertite conform protocolului NEDC (valori NEDC BT). Aceasta perioada de tranzitie difera in functie de tara. Pentru mai multe informatii accesati <https://www.renault.ro/descoopera-renault/noi-reglementari.html>.

RTOL15	185/65 R15 88 H
	185/65 R15 88 H
RTOL16	195/65 R16 87 H
	195/65 R16 87 H
	195/65 R16 87 H
RALI16	195/65 R16 87 H
	195/65 R16 87 H
	195/65 R16 87 H
RALI17	205/45 R17 88 H XL
	205/45 R17 88 H XL

## NOUL CLIO








Dimensiuni exterioare și interioare	Renault Noul CLIO
Lungime totală (mm)	4050
Diametru de bracăj (m)	10,5
Ampatament (mm)	2583
Spațiu pentru genunchi în spate (mm)	151
Consolă spate (mm)	637
Volumul portbagajului (litri)	391
Lățime fără retrovizoare / cu retrovizoare (mm)	1798 / 1988
Lățime la coate AV / ARR	1372 / 1370

Garda la sol 135

## NOUL Clio

### SELECTIE GAMA DE ACCESORII DISPONIBILE

(pentru oferta completa consultati brosură de accesorii disponibila)

		<b>PRET (EURO TVA inclus)</b>
	<b>Lumini de intampinare</b> Conferă un plus de rafinament și personalitate. Pe măsură ce te apropie de automobil, va fi ușor să-l identifice deoare lumina ambientală cu LED din parte de jos a caroseriei se va aprinde automat	<b>155 €</b>
<b>CAPACE OGLINZI CROMATE</b> Ofera mașinii tale un aspect elegant dând în egală măsură un plus de personalitate.		<b>64 €</b>
	<b>PRAGURI ILUMINATE</b> Oferă un plus de tehnologie mașinii tale cu pragurile de uși iluminate care pe lângă aspectul plăcut au și un rol de protecție a caroseriei.	<b>95 €</b>
	<b>PRAG PENTRU PORTBAGAJ</b> Protejați-vă barele de protecție din spate cu un accesoriu estetic și potrivit. Din inox lucios cu semnatura în relief, acesta conferă stil părții din spate a autovehiculului dumneavoastră.	<b>52 €</b>
<b>Antena tip "coada de rechin"</b>  Se îmbină perfect cu caroseria autovehiculului, oferind un caracter sportiv fiind perfect compatibilă cu portbagajul de pavilion.		<b>60 €</b>

#### **Preturile accesoriilor nu includ montajul.**

\*Adaugarea accesoriului bull bar pe o masina echipata cu multiview camera (MVCAM) are ca si consecinta limitarea campului vizual al echipamentului mentionat.