

NOUA DACIA SPRING

Versiune	Motorizare	Cod versiune	Pret tarif Euro fara TVA	Pret tarif Euro cu TVA
Expression	Electric 45	Y2PM1 B4E2R	18 571	22 100

Pachet legislativ obligatoriu conform Ord. 2218/2005 in valoare de 58,12 € cu TVA inclus.

Prețurilor afișate li se adauga un pack covorase protectie compus din covorase interior si tavita portbagaj, in valoare de 85 € cu TVA inclu

Toate preturile sunt exprimate in Euro. Masina din imagine este cu titlu de prezentare.

Conditii de garantie:

- 3 ani sau 100.000 km garantie constructor
- 8 ani sau 120.000 km garantie pentru bateria electrica (garantia inceteaza la atingerea oricareia dintre cele doua limite: ani sau numărul de km precizat) si o capacitate minima de incarcare de 75%

Anumite echipamente din Fisa produs pot suferi modificari din motive independente de vointa Renault Commercial Roumanie SRL, impuse de nevoia modificarii definitiei produsului, intervenita dupa data redactarii prezentei Fise.



Nota: in prim montaj vehiculele sunt echipate cu pneuri de vara

Actualizat la data: 31.10.2022

NOUA DACIA SPRING



Expression (selectie echipamente standard)

DESIGN	POST CONDUCERE	CONFORT	MULTIMEDIA	SIGURANTA SI SISTEME DE ASISTENTA
Bare de pavilion longitudinale	Inchidere centralizata cu telecomanda pe cheie	Aer conditionat manual	Sistem de navigatie si multimedia cu ecran tactil 7"	A.B.S. + E.B.D. (repartitie electronica de franare)
Jante flexwheel 14" Doria	Faruri de zi LED	Oglinzi cu reglaj electric		E.S.P. (sistem de stabilitate electronica a autovehiculului) + H.S.A + A.S.R (functie antipatinaj)
Vopsea opaca/ metalizata	Computer de bord	Geamuri electrice fata si spate		AEB - Sistem de franare de urgenta automat
Tapiterie specifica Spring Expression	Functie Eco Mode	Luneta spate incalzita + stergator		Airbag-uri frontale si laterale (cap si torace) pentru sofer si pasager fata + airbag-uri laterale de tip cortina pentru pasagerii spate
Elemente exterioare de design de culoare schist grey	Cablul de incarcare Mode 3 (AC)	Sistem de asistenta video la parcare cu spatele		Centuri de siguranta fata reglabile pe inaltime
		Covorase textile fata		Tetiere reglabile pe inaltime pentru locurile din spate
				Roata de rezerva de dimensiuni normale
				Sistem detectare presiune pneuri
				Sistem de prindere ISOFIX pentru locurile laterale spate
				Limitator de viteza
				Apelare de urgenta - Ecall

Actualizat la data: 31.10.2022

NOUA DACIA SPRING



ECHIPAMENTE OPTIONALE	Cod sistem	Pret tarif Euro fara TVA	Pret tarif Euro cu TVA	EXPRESSION
Culoare		0	0	•
Baterie	FACBA1	0	0	• (optional obligatoriu, se adauga manual)
CONFORT				
Adaptor incarcare rapida DC 30kW (80% incarcare in 56 min)	CHARAP	420	500	•
Cablu de incarcare Mode 2 - 10A (EVSE)	M2CA0	168	200	•
Pack Orange * (elemente exterioare de design de culoare Orange)	PCV96 (DECA01 PRAMB2 RETP01)	126	150	•

Legenda:

• = optional - = indisponibil

* incompatibil cu culoarea GOJI RED ;

Cablu de incarcare disponibil in optiune vehicul:



Cablu de incarcare disponibil in standard:

Cablu de incarcare priza Green Up 16A (disponibil in post-vanzare) referinte: 296904059R - in limita stocului disponibil noua referinta 296909751R

Jante disponibile

14" flexwheel , design Doria



Culori disponibile

Cod sistem	Denumire culoare
OVQPA (opaca)	KAOLIN WHITE
TEKQE	LIGHTNING SILVER
TENPP	GOJI RED
OVDQH	LICHEN KAKI
TERRA	CENOTE BLUE



NOUA DACIA SPRING
CARACTERISTICI TEHNICE



MOTOR	
Motorizare	4DB*401
Tip de baterie	BTDAN*1010
Tehnologie motor electric	Motor Sincron cu Magnet Permanent
Putere maxima kW CEE (CP) / in regim (tr/min)	33 kW / 2521 - 8200 rpm
Cuplu maxim Nm CEE (Nm) / in regim (tr/min)	125 Nm / 0 - 2521 rpm
Tip Omologare	WLTP
AUTONOMIE	
Medie autonomie conform WLTP City (km)	314
Medie autonomie conform WLTP Combinat (km)	230
BATERIE	
Capacitate** (kWh)	27.4 kWh
Energie nominala a bateriei de tractiune	26.8kWh
Tehnologie	Litium - ion
Tensiune totala (volti)	262,8V
Numar de module/celule	12 / 72
Greutate baterie (kg)	186 +/- 5
TIMP DE INCARCARE	
<i>Incarcator / curent monofazic de la 2 pana la 6,6 kW</i>	
Priza domestica 2.3 kW - Priza Green Up 10A (0-100%)	13h32
Wallbox 3,7 kW - Priza Green Up 16A (0-100%)	8h28
Wallbox 7,4 kW - Borna monofazica 32A (0-100%)	4h51
Incarcare rapida DC 125A (0-80%)	0h56
CUTIE DE VITEZE	
Tip cutie de viteza	Cutie de viteze automata cu reductor
Numar de rapoarte	1
PERFORMANTE	
Viteza maxima (km/h)	125
0-50km/h - 0-100km/h - 80-120km/h (s)	5,8 – 19,1 – 26,2
400 m D.A. – 1 000 m D.A. (s)	21,6 – 40,5
CONSUM*	
Consum in ciclu urban (Wh/km)	90
Consum in ciclu mixt (Wh/km)	119
PNEURI	
Dimensiuni omologate	165/70 R14
SISTEME DE ASISTENTA CONSUM REDUS	
Funcție/Mod ECO	DA
DIRECTIE	
Tip sistem directie	Asistata electric
Diametru de bracaaj intre trotuare (m)	9.5 m
Numar de rotatii de volan	3.4
FRANE	
Fata:	Discuri ventilate Ø238x17
Spate:	Tambur 170 mm
AERODINAMICA	
SCx	0.76
MASE (kg) (pneuri normale 14")	
Masa proprie rulata	970
Masa totala autorizata (MTR)	1300
Masa maxima autorizata (cu incarcare MMAC)	1300
Sarcina utila (SU)	330/363
Masa maxima remorcabila cu franare/fara franare	Neautorizata

* Consumul și emisiile declarate sunt determinate în urma unor teste efectuate într-un laborator acreditat, în condițiile standard impuse de reglementările în vigoare la data fabricației vehiculului, în conformitate cu prevederile Regulamentul European 715/2007, cu modificările și completările ulterioare. Consumul de carburant și emisiile de CO2 ale unui autoturism depind nu doar de randamentul său energetic, ci și de comportamentul la volan și de alți factori care nu țin de tehnică.

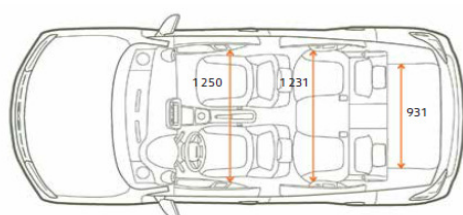
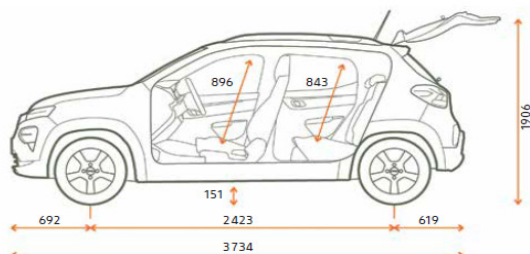
** Conform testelor WLTP efectuate și care ofera o autonomie de până la 230 km în ciclu WLTP mixt și de până la 314 km în ciclu WLTP urban. Ciclul WLTP complet este ciclu standardizat. Include 57% parcurs urban, 25% parcurs interurban și 18% autostradă. Ciclul WLTP urban corespunde porțiunii urbane a ciclului standardizat.

Actualizat la data: 31.10.2022

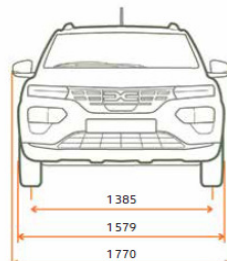
NOUA DACIA SPRING - DIMENSIUNI



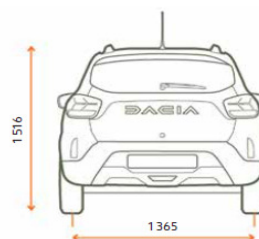
PROFIL



VEDERE FRONTALĂ



VEDERE DIN SPATE



Dimensiuni în mm.

DIMENSIUNI (mm)

Ampatament	2423
Lungime	3734
Lungime interior	1603
Consola fata	692
Consola spate	619
Unghi de atac (fata) si degajare (spate)	23.5° / 37.6°
Ecartament fata	1385
Ecartament spate	1365
Latime fara/cu oglinzi retrovizoare	1579 / 1770
Înălțime fără / cu bare de acoperis longitudinale (la gol)	1488 / 1516
Inaltime cu hayonul deschis (la gol)	1906
Garda la sol	151
Garda la sol cu incarcare maxima (MMAC)	119.5
Unghi de atac (la MMAC)	22.8°
Unghi degajare (la MMAC)	31.7°

VOLUM PORTBAGAJ (dm³/L)

Volum maxim (dm ³)	270
Volum portbagaj (L)	290

Actualizat la data: 31.10.2022