

DUSTER

Versiune	Motorizari	Cod sistem	Norma de poluare	Pret tarif Euro fara TVA	Pret tarif Euro cu TVA
BENZINA					
ESSENTIAL	TCe 90*	M1 2 M6M 6US	Euro 6	11 807	14 050
COMFORT	TCe 90*	M2 2 M6M 6US	Euro 6	12 689	15 100
	ECO - G 100	M2 2 MTG 6US	Euro 6	12 941	15 400
SL BLUELINE	ECO - G 100	Y5 2 MTG 6US	Euro 6	13 361	15 900
PRESTIGE	TCe 130 GPF*	M3 2 MFMP6US	Euro 6	15 462	18 400
	TCe 150 GPF*	M3 2 M3MP6US	Euro 6	15 882	18 900
SL ORANGE	TCe 130 GPF*	M3P2 MFMP6US	Euro 6	15 798	18 800
	TCe 150 GPF*	M3P2 M3MP6US	Euro 6	16 218	19 300
	TCe 130 GPF 4WD*	M3P4 MFM 6US	Euro 6	17 521	20 850
	TCe 150 GPF 4WD*	M3P4 M3M 6US	Euro 6	17 941	21 350
DIESEL					
ESSENTIAL	Blue dCi 115	M1 2 ADM 6US	Euro 6	13 193	15 700
	Blue dCi 115 4WD	M1 4 ADM 6US	Euro 6	14 874	17 700
COMFORT	Blue dCi 95	M2 2 AFM 6US	Euro 6	13 487	16 050
	Blue dCi 115	M2 2 ADM 6US	Euro 6	13 992	16 650
	Blue dCi 115 4WD	M2 4 ADM 6US	Euro 6	15 672	18 650
SL BlueLine	Blue dCi 115	Y5 2 ADMP6US	Euro 6	14 412	17 150
	Blue dCi 115 4WD	Y5 4 ADM 6US	Euro 6	16 092	19 150
PRESTIGE	Blue dCi 115	M3 2 ADMP6US	Euro 6	15 462	18 400
	Blue dCi 115 4WD	M3 4 ADM 6US	Euro 6	17 143	20 400
SL ORANGE	Blue dCi 115*	M3P2 ADMP6US	Euro 6	15 798	18 800
	Blue dCi 115 4WD*	M3P4 ADM 6US	Euro 6	17 479	20 800

* in limita stocului disponibil

Pachet legislativ obligatoriu conform Ord. 2218/2005 in valoare de 48,73€ fara TVA, sau 58 € cu TVA.

Prețurilor afisate li se adauga un set de covorase textile din categoria Premium in valoare de 47.6€ TVA inclus.

Toate preturile sunt exprimate in €.

Conditii de garantie:

- garantie constructor 3 ani sau 100.000 km



Actualizat la data: 04.05.2021

DUSTER



ESSENTIAL (selectie echipamente standard)



DESIGN	POST CONDUCERE	CONFORT	MULTIMEDIA	SIGURANTA SI SISTEME DE ASISTENTA
Sistem de iluminare de tip LED pentru luminile de zi	Buton si functie ECO MODE	Senzor de lumina	Radio DAB 2 DIN : 4x15W cu satelit de comanda pe volan, priza Jack, USB, Bluetooth®	A.B.S. + E.B.D. (repartitie electronica de frana) + A.F.U. (asistenta la franarea de urgenta)
Jante de otel 16"	Indicator de schimbare optima a treptelor de viteză (GSI - Gear Shift Indicator)	Tetiere ajustabile pe inaltime fata/spate	1 priza 12V (situata pe bord)	E.S.P. (sistem de stabilitate electronica a autovehiculului) + A.S.R (functie anticlosetaj)
Oglinzi si manere usi de culoare neagra	Luneta spate incalzita	Oglinzi retrovizoare reglabile manual din interior		H.S.A. (sistem de asistenta a porniri in rampa)
Tapiterie interioara "Essential" si ambianta de culoare inchisa	Inchidere centralizata si cheie cu 2 butoane	Bancheta spate rabatabila 1/1		Airbag-uri frontale si laterale (cap si torace) pentru sofer si pasager fata + airbag-uri laterale de tip cortina pentru pasageri spate
	Computer de bord cu afisarea T* exterioara	Geamuri electrice fata si geamuri manuale spate		Limitator de viteza (Speed Limiter)
				Centuri de siguranta fata fixe
				Sistem de monitorizare presiune pneuri
				Sistem de prindere ISOFIX pentru locurile laterale spate
				Roata de rezerva de dimensiuni normale (1)
				H.D.C. (sistem de asistenta la coborarea pantii) ⁽²⁾

COMFORT (selectie echipamente standard diferite/suplimentare vs ESSENTIAL)



DESIGN	POST CONDUCERE	CONFORT	MULTIMEDIA	SIGURANTA SI SISTEME DE ASISTENTA
Jante de otel stilizate 16", design Fidji (4)		Aer conditionat cu reglare manuala	2 prize 12V (bord + partea laterala pentru pasageri spate)	Regulator-limitator de viteza (Cruise Control)
Tapiterie interioara "Comfort" si ambianta de culoare inchisa		Scaun sofer cu reglaj pe inaltime si lombar + cofera centrala fata		Proiectoare ceata
		Oglinzi retrovizoare reglabile electric si deservante		
		Bancheta spate rabatabila 1/3 - 2/3		
		Volan reglabil pe inaltime si adancime		
		Geamuri electrice fata cu impuls pe partea soferului, geamuri electrice		
		Torpedou iluminat		

SL BlueLine (selectie echipamente standard diferite/suplimentare vs COMFORT)



DESIGN	POST CONDUCERE	CONFORT	MULTIMEDIA	SIGURANTA SI SISTEME DE ASISTENTA
Jante diamantate 17", design Maldive		Volan imbracat in piele neagra, reglabil pe inaltime si adancime	Media Nav: Sistem de navigatie si multimedia cu ecran tactil 7" (contine Informatii 4x4) ⁽³⁾	
Tapiterie interioara cu insertii albastre				
Design interior cu note de albastru				
Oglinzi exterioare in culoare Dark Brilliant				
Bare de pavilion longitudinale cu aspect crom satinat				
Geamuri spate si luneta cu tenta de culoare inchisa				
Ornament fata/spate cu aspect crom satinat				

PRESTIGE (selectie echipamente standard diferite/suplimentare vs SL BlueLine)



DESIGN	POST CONDUCERE	CONFORT	MULTIMEDIA	SIGURANTA SI SISTEME DE ASISTENTA
Oglinzi retrovizoare exterioare cu aspect "Crom satinat"		Aer conditionat automat cu reglare monozona		Camera video pentru asistenta la parcare cu spatele (include senzori acustici)
Tapiterie interioara "Prestige" si ambianta de culoare inchisa		Scaune fata cu sistem de incalzire		

Seria Limitata Orange (selectie echipamente standard diferite/suplimentare vs PRESTIGE)



DESIGN	POST CONDUCERE	CONFORT	MULTIMEDIA	SIGURANTA SI SISTEME DE ASISTENTA
	Keyless entry (Funcția maini libere)			Avertizor pentru unghiul mort
				MultiView camera

Servicii Orange	Pachet Special Orange
Abonament Wi-Fi on board cu trafic date mobile national si roaming SEE de 40 GB	Tableta Huawei MediaPad T5 10.1 4G Full HD
Abonament Orange HBO GO	Husa de protectie tableta
Abonament Orange TV GO	Support Auto Back Seat Black (cu prindere la tetiera)
	Incarcator Auto Micro/USB Lemontti 3.1A Dual USB Negru-Rosu
	Modem Huawei Airbox ES576



Huawei MediaPad T5 10.1 4G Full HD



Modem Huawei Airbox ES576



Incarcator Auto Micro/USB Lemontti 3.1A Dual USB Negru-Rosu



Support Auto Back Seat Black (cu prindere la tetiera)



Husa de protectie tableta

1) Versiunile Prestige si SL Orange sunt echipate cu roata de rezerva din oel, cu dimensiunea 215/65 R16.

Pentru versiunile 4x2 benzina fabricate pana in septembrie 2020 vehiculul este echipat cu roata de rezerva de dimensiuni reduse.

Pentru versiunile 4x2 benzina vehiculul este echipat cu roata de rezerva de dimensiuni reduse.

Pentru metode de utilizare ale codi de rezerva, va rugam sa consultati instructiunile inscriptionate pe aceasta.

Motorizarea GPL este echipata cu kit reparatie.

2) Disponibil doar pe versiunile echipate cu tractiune integrala 4x4

3) Informatiile 4x4 sunt disponibile doar pentru versiunile cu tractiune integrala si MediaNav

4) Versiunile Comfort TCR 100 GPL si SL BlueLine TCR 100 GPL, au in standard jante de aluminiu

Nota: In prim trimestru, vehiculele sunt echipate cu pneuri de vara cu marcaj M+S pentru versiunile 4WD si fara marcaj M+S pentru versiunile 2WD



ECHIPAMENTE OPTIONALE	Cod sistem	Pret tarif Euro fara TVA	Pret tarif Euro cu TVA	ESSENTIAL	COMFORT	SL BlueLine	PRESTIGE	SL ORANGE
DESIGN								
Pachet Look (Bare de pavilion longitudinaline cu aspect crom satinat + Geamuri spate si luneta cu tenta de culoare inchisa + Jante din aliaj 16" Cyclade + Ornament fata/spate cu aspect crom satinat + Oglinzi retrovizoare exterioare cu aspect "Crom satinat")	PKJD13 (RALU16 + BARLO2 + PERN02 + PRLEX1 + VSTLAR)+RDIF03	672	800	-	*	-	-	-
Pachet Look - disponibil versiune GPL (Bare de pavilion longitudinaline cu aspect crom satinat + Geamuri spate si luneta cu tenta de culoare inchisa + Ornament fata/spate cu aspect crom satinat + Oglinzi retrovizoare exterioare cu aspect "Crom satinat")	BARLO2 + PERN02 + PRLEX1 + VSTLAR	378	450	-	*	-	-	-
Tapiterie din piele naturala (disponibila pe partea centrala a scaunului) si piele ecologica**	CUIR01 (+ PRESTH + VLCUIR)	420	500	-	*	*	*	*
Jante aliaj usor 16", design Cyclade**	RALU16 + RDIF03	294	350	-	*	-	-	-
Jante diamantate 17", design Maldive	RALU17 + RDIF04	0	0	-	-	S	S	S
Jante otel 16", design Fiji	RTOL16 + RDIF02	0	0	-	S	-	-	-
Culoare opaca (D42/369)		0	0	*	*	*	*	*
Culori metalizate		328	390	*	*	*	*	*
CONFORT								
Pachet Modularitate (Bancheta spate rabatabila 1/3 - 2/3 + Scaun sofer reglabil pe inaltime + Volan reglabil pe inaltime si adancime)	PKJD07 (SGAV02 + SGAR02 + VOLRHP)	134	160	*	S	S	S	S
Volan si ornament schimbator de viteze imbracate in piele	VLCUIR	84	100	-	*	S	S	S
Aer Conditionat Manual	PKJD21 (CA01 + 1234Y)	639	760	*	S	S	-	-
Aer Conditionat Automat	CA02	168	200	-	-	*	S	S
Scaune fata cu sistem de incalzire	SGACHA	84	100	-	*	*	S	S
Keyless entry (Funcția maini libere)	SOP03C	168	200	-	*	*	*	S
MULTIMEDIA								
Media Nav: Sistem de navigatie si multimedia cu ecran tactil 7"	PK15JD (RA43D+SPMIR+MAPSTD)	252	300	-	*	S	S	S
Pachet Harti* (implica MediaNav)**	MAPEST (+RA43D+SPMIR)	84	100	-	*	*	*	*
SIGURANTA SI SISTEME DE ASISTENTA								
Proiectoare ceata	PROJAB	84	100	*	S	S	S	S
Avertizor pentru unghiul mort	DANGMO	168	200	-	-	-	*	S
Asistenta la parcare cu spatele (senzori acustici)	ITPK1	168	200	-	*	*	-	-
Camera video pentru asistenta la parcare cu spatele (implica senzori acustici)	RRCAM	210	250	-	-	*	-	-
Pachet Parking: Asistenta la parcare cu spatele(senzori acustici)+ Camera video pentru asistenta la parcare cu spatele (implica Media Nav)**	PKJD78 (RRCAM +ITPK1) (+RA42D+SPMIR)	252	300	-	*	-	S	S
Multiview Camera (implica Avertizor pentru unghiul mort)**	MVCAM (+DANGMO)	210	250	-	-	-	*	S

Legenda:


S = standard * = optional - = indisponibil "optiune obligatorie" = implica adaugarea manuala

* cuprinde tarile: Austria, Bosnia si Hercegovina, Belgia, Bulgaria, Grecia, Finlanda, Guyana Franceza, Guadeloupe, Grecia, Croatia, Ungaria, Islanda, Italia, Liechtenstein, Lituania, Luxemburg, Letonia, Muntenegru, Maritima, Olanda, Norvegia, Danemarca, Polonia, Reunion, Romania, Serbia, Suedia, Slovenia, Slovacia, San Marino, Turcia, Vatican.

** Orice implicatie aduce costuri suplimentare

*** Optional disponibil doar pentru versiunile ZWD benzina pentru masinile fabricate pana in saptamana 45/2020

Jante disponibile**Culori disponibile**

Denumire	Cod sistem	Denumire culoare
17", diamantate, design Maldive 	369 (opaca)	BLANC GLACIER
	D42 (opaca)**	BLEU NAVY
	KQA	GRIS HIGHLAND
	NPI*	ROUGE FUSION
	676	NOIR NACRE
	HNP**	BEIGE DUNE
	KNA	GRIS COMETE
	RQH	BLUE IRON
	EPY*	ORANGE ATACAMA
	CNM*	BRUN VISON

* culoare indisponibila pe SL BlueLine

** culoare disponibila in limita stocului



BLANC GLACIER



BLEU NAVY**



NOIR NACRE



GRIS COMETE




ORANGE ATACAMA



BEIGE DUNE**



BRUN VISON



ROUGE FUSION

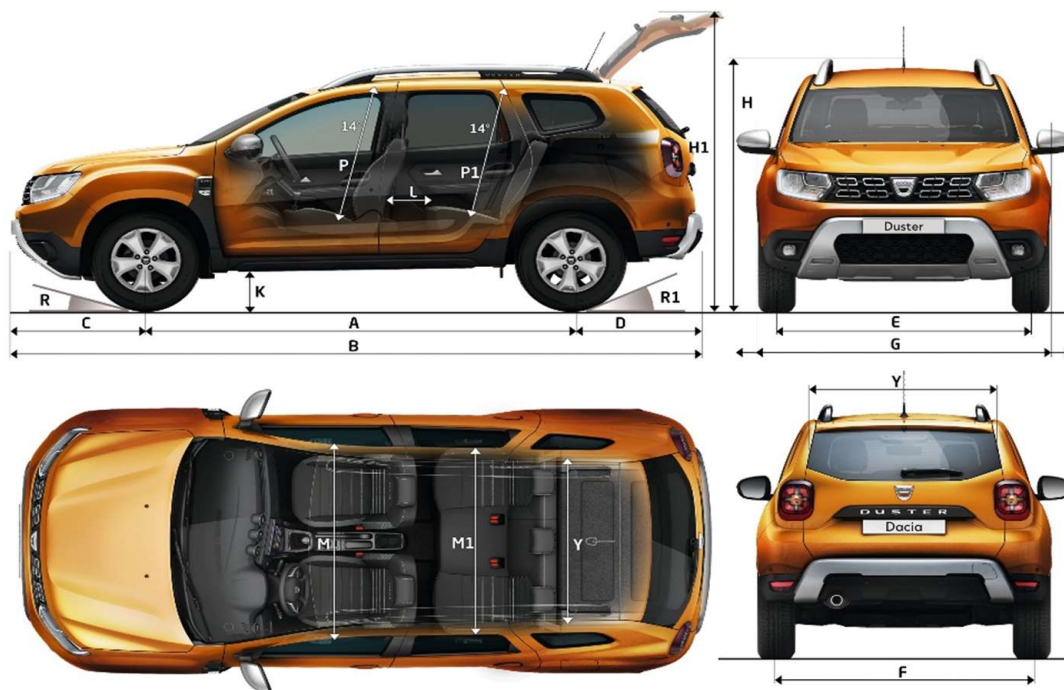


GRIS HIGHLAND



BLUE IRON

DUSTER
DIMENSIUNI



VOLUM PORTBAGAJ	2WD / 4WD
Cu roata de rezerva (litri)	478 / 414
Cu roata de rezerva Norma ISO 3832 (dm ³)	445 / 376
Volum de incarcare maxim, bancheta spate rabatatata (litri)	1623 / 1559
PLAN DIMENSIUNI (mm)	
A. Ampatament 2WD/4WD	2673
B. Lungime	4341
C. Consolă față	842
D. Consolă spate	826
E. Ecartament față	1563
F. Ecartament spate 2WD/4WD	1570 / 1580
G. Lățime (fără / cu oglinzi)	1804/ 2052
H. Înălțime cu bare de acoperis longitudinale 2WD/4WD	1687 / 1678
H1. Înălțime cu hayonul deschis 2WD/4WD	2020 / 2002
K. Garda la sol	210
L. Raza genunchi pe randul spate	170
M. Lățime în dreptul coatelor (față)	1403
M1. Lățime în dreptul coatelor (spate)	1416
P. Înălțime interioară față	900
P1. Înălțime interioară spate	892
Y. Latime interioara între pasajele roților	977
R/R1. Unghiuri de atac fata / degajare spate (in grade)	30 / 34 (versiuni 2WD) 30 / 33 (versiuni 4WD)



MOTOR	Blue dCi 95		Blue dCi 115		TCe 90		ECO-G 100 GPL		TCe 130 GPF		TCe 150 GPF		Blue dCi 115 4WD		TCe 130 GPF 4WD		TCe 150 GPF 4WD	
Nivel echipare	Comfort	Essential	Comfort, SL Blue Line, Prestige, SL Orange	Essential	Comfort	Comfort & SL BlueLine	Prestige& SL Orange	Prestige& SL Orange	Essential	Comfort, SL Blue Line, Prestige, SL Orange	SL Orange	SL Orange	Essential	Comfort, SL Blue Line, Prestige, SL Orange	SL Orange	SL Orange		
Tip motor	4 cilindri in linie				3 cilindri in linie		3 cilindri in linie		4 cilindri in linie		4 cilindri in linie		4 cilindri in linie		4 cilindri in linie		4 cilindri in linie	
(injectie/turbo)	Directa Common Rail				Multipunct indirecta		Multipunct indirecta		Directa		Directa		Directa Common Rail		Directa		Directa	
Cilindree (cm3)	1461	1461	1461	999	999	999	999	1332	1332	1332	1332	1332	1461	1461	1461	1332	1332	1332
Alezaj x Cursa	76 x 80,5	76 x 80,5	76 x 80,5	72,2 x 81,4	72,2 x 81,4	72,2 x 81,4	72,2 x 81,4	72,2 x 81,4	72,2 x 81,4	72,2 x 81,4	72,2 x 81,4	72,2 x 81,4	76 x 80,5	76 x 80,5	76 x 80,5	72,2x81,4	72,2x81,4	72,2x81,4
Numar de cilindri – supape	4 / 8	4 / 8	4 / 8	3 / 12	3 / 12	3 / 12	3 / 12	4 / 16	4 / 16	4 / 16	4 / 16	4 / 16	4 / 8	4 / 8	4 / 8	4 / 16	4 / 16	4 / 16
Carburant	Motorina				Benzina fara plumb		Benzina fara plumb + GPL		Benzina fara plumb		Benzina fara plumb		Motorina		Benzina fara plumb		Benzina fara plumb	
Norma de poluare	EURO 6				EURO 6		EURO 6		EURO 6		EURO 6		EURO 6		EURO 6		EURO 6	
Transmisie	4X2		4X2		4X2		4X2		4X2		4X2		4X4		4X4		4X4	
Putere maxima kw CEE (CP) regim (tr/min)	70 (95) / 3750		85 (115) / 3750		67 (90) / 4400-4900		Mod benzina: 67 (90) / 4400-4900 Mod GPL: 74 (100) / 4600 - 5000		96 (130) / 4500		110 (150) / 5250-6000		85 (115) / 3750		96 (130) / 4500 - 6000		110 (150) / 5250-6000	
Cuplu maxim Nm CEE (CP) regim (tr/min)	240 / 1750		260 / 1750		160 / 2200 - 3750		Mod benzina: 160 / 2200-3750 Mod GPL: 170 / 2000-3500		240 / 1600		250 / 1700-3250		260 / 2000		240 / 1600 - 3500		250 / 1700-3250	
Filtru de particule	DA		DA		DA		DA		DA		DA		DA		DA		DA	
Stop & Start / Energy Smart Management	DA		DA		DA		DA		DA		DA		DA		DA		DA	
CUTIE DE VITEZE																		
Tip cutie de viteza	Cutie manuala		Cutie manuala		Cutie manuala		Cutie manuala		Cutie manuala		Cutie manuala		Cutie manuala		Cutie manuala		Cutie manuala	
Numar de rapoarte	6		6		6		6		6		6		6		6		6	
PERFORMANTE																		
Viteza maxima (km/h)	174	183	186	166	166 / 168 GPL	193	202	175	188	198	175	188	175	188	198	188	198	198
0-100 km/h (s)	12,4	10,3	13,1	15,1	15,1 / 13,8 GPL	10,6	9,7	10,2	11	10,5	10,2	11	10,2	11	10,5	10,2	11	10,5
1000 m cu plecare de pe loc	34,2	32,2	35,4	37,9	37,9 / 36,2 GPL	31,6	30,3	33,1	32,6	31,8	33,1	32,6	33,1	32,6	31,8	33,1	32,6	31,8
PNEURI																		
Dimensiuni omologate	16" : 215/65 17" : 215/60																	
CONSUMURI SI EMISII																		
Consum in ciclu mixt (l/100km) WLTP	4,8 / 4,9	4,9	6,1 / 6,3	8,3 / 8,4	8,3 / 8,4	6,3 / 6,5	6,3 / 6,5	5,5	6,9 / 7	6,9 / 7	5,5	6,9 / 7	5,5	6,9 / 7	6,9 / 7	6,9 / 7	6,9 / 7	6,9 / 7
Emisii CO2 in ciclu mixt (g/km) WLTP	126 / 128	128 / 129	139 / 142	129 / 130	129 / 130	142 / 146	142 / 146	143 / 145	156 / 158	156 / 158	143 / 145	156 / 158	143 / 145	156 / 158	156 / 158	156 / 158	156 / 158	156 / 158
Consum in ciclu mixt (l/100km) NEDC BT*	4,1	4,2	5,6 / 5,7	7,3	7,3	5,6 / 5,7	5,6 / 5,7	4,6	6	6	4,6	6	4,6	6	6	6	6	6
Emisii CO2 in ciclu mixt (g/km) NEDC BT*	109	111	128 / 130	115	115	127 / 129	127 / 129	121	137	137	121	137	121	137	137	137	137	137
Tip Omologare	WLTP		WLTP		WLTP		WLTP		WLTP		WLTP		WLTP		WLTP		WLTP	
Capacitate rezervor (litri)	50		50		50 / 33 GPL		50		50		50		50		50		50	
Capacitate rezervor uree AdBlue (litri)	15,1		/		/		/		/		/		15,1		/		/	
SISTEME DE ASISTENTA CONSUM REDUS																		
Funcție/Mod ECO	DA		DA		DA		DA		DA		DA		DA		DA		DA	
DIRECTIE																		
Tip sistem directie	Asistata electric																	
Diametru de bracia intre trotoare (m)	10,72																	
TIP SUSPENSII																		
Tip suspensie fata	Punte independenta, Pseudo Mac Pherson cu brat inferior triunghiular, arcuri elicoidale, amortizoare telescopice hidraulice, bara antruluiu														Punte independenta, Pseudo Mac Pherson cu brat inferior triunghiular, arcuri elicoidale, amortizoare telescopice hidraulice, bara antruluiu			
Tip suspensie spate	Punte semirigida (semi-independenta), arcuri elicoidale, amortizoare telescopice hidraulice, bara antruluiu														Punte Independenta Pseudo Mac Pherson, bare de legatura transversale si longitudinale, arcuri elicoidale, amortizoare telescopice hidraulice, bara antruluiu			
FRANE																		
A.B.S. + E.B.D. (repartitie electronica forta de frinare) + A.F.U. (asistare la franarea de urgenta)	DA		DA		DA		DA		DA		DA		DA		DA		DA	
E.S.P. (sistem de stabilitate electronica a autovehiculului) + A.S.R. (functie antipatinaj) + H.S.A. (Hill Start Assist)	DA		DA		DA		DA		DA		DA		DA		DA		DA	
MASE (kg) (pneuri normale 16" sau 17")																		
Masa proprie vehicul minima/maxima (la gol)	1354 / 1395	1326 / 1387	1354 / 1395	1191 / 1268	1225 / 1274	1292 / 1311	1257 / 1307	1257 / 1307	1415 / 1485	1443 / 1492	1339 / 1389	1339 / 1389	1415 / 1485	1443 / 1492	1339 / 1389	1339 / 1389	1339 / 1389	1339 / 1389
Masa totala maxim autorizata (MTMA)	1855	1847	1855	1728	1734	1771	1767	1767	1945	1952	1849	1849	1945	1952	1849	1849	1849	1849
Masa totala rulanta (M.T.R.)	3055	3047	3055	2928	2934	2971	2967	2967	3445	3452	3349	3349	3445	3452	3349	3349	3349	3349
Sarcina utila (min-max) - cu sofer 75 kg	460 / 501	460 / 521	460 / 501	460 / 537	460 / 509	460 / 479	460 / 510	460 / 510	460 / 530	460 / 509	460 / 510	460 / 510	460 / 530	460 / 509	460 / 510	460 / 510	460 / 510	460 / 510
Masa maxima remorcabila cu sistem de frinare mini/maxi	1500	1500	1500	1500	1500	1500	1500	1500	1500	1500	1500	1500	1500	1500	1500	1500	1500	1500
Masa maxima remorcabila fara sistem de frinare	710	700	710	630	650	680	665	665	745	750	705	705	745	750	705	705	705	705
Masa maxima admisa la punctul de cuplare	75	75	75	75	75	75	75	75	75	75	75	75	75	75	75	75	75	75
Masa maxima incarcare plafon	80	80	80	80	80	80	80	80	80	80	80	80	80	80	80	80	80	80

* Consumul si emisiile declarate sunt determinate in urma unor teste efectuate in conditiile impuse de reglementările in vigoare la data omologării tipului de vehicul, in conformitate cu prevederile Regulamentului UE nr. 715/2007 cu modificările si completările ulterioare specifice (omologări conform ciclului NEDC, respectiv conform ciclului WLTP). Consumul de carburant și emisiile de CO2 ale unui vehicul depind nu doar de randamentul său energetic, ci și de comportamentul la volan al conducătorului auto și de alți factori (număr de opriri in trafic, viteza de deplasare, modul de schimbare a treptelor de viteze, starea drumului și a pneurilor etc.)

Incepand cu luna septembrie 2018, toate vehiculele noi sunt omologate conform protocolului WLTP. Pentru a facilita tranzitia, valorile emisiilor de CO2 si ale consumului de carburant sunt omologate conform protocolului WLTP, dar convertite conform protocolului NEDC (valori NEDC BT). Aceasta perioada de tranzitie difera in functie de tara. Pentru mai multe informatii accesati <https://www.dacia.ro/descopera-dacia/noi-reglementari.html>.



DUSTER

SELECTIE GAMA DE ACCESORII DISPONIBILE

(pentru oferta completa consultati brosură de accesorii disponibile)

**PRÊT
recomandat
(EURO TVA
inclus)**

	BULL BAR CROMAT* Protejează barele de protecție ale mașinii, subliniind în același timp robustețea sa. În oraș, ca și pe pantele abrupte, este indispensabil pentru a vă evidenția spiritul de aventură!	333 €
TREPTÉ LATERALE Ieșiți de pe drumurile bătute și bucurați-vă de un stil aventuros. Practice, treptele laterale facilitează accesul în autovehicul și la pavilion. De asemenea, acestea protejează caroseria de loviturile uzuale.		385 €
	Pachet PROTECȚII LATERALE PENTRU PORTIERE ȘI PENTRU ARIPI Accentuează robustețea autovehiculului dumneavoastră, totodată protejându-i partea inferioară a portierelor	354 €
PROTECȚIE FATA CU LUMINI ADIȚIONALE Accentuează aspectul aventuros al Duster-ului dumneavoastră conferindu-i mai mult caracter. Protejați-vă caroseria de abraziuni și profitați din plin de viața în aer liber!		369 €
	PRAG PENTRU PORTBAGAJ Protejați-vă barele de protecție din spate cu un accesoriu estetic și potrivit. Din inox lucios cu semnătura în relief, acesta conferă stil părții din spate a autovehiculului dumneavoastră.	48 €
PROTECȚIE FLEXIBILĂ EASYFLEX PENTRU PORTBAGAJ Antiderapantă și impermeabilă, aceasta vă este indispensabilă ca să protejați portbagajul dumneavoastră și să transportați obiecte voluminoase sau care pot murdări. Aceasta se pliază și se depliază foarte simplu, adaptându-se în funcție de poziția scaunelor din spate. Depliată complet, aceasta acoperă tot spațiul de încărcare. Polivalentă și practică, este ideală pentru confortul dumneavoastră zilnic, dar și pentru escapadele dumneavoastră.		85 €
	PROTECȚIE PENTRU PORTBAGAJ Ideal pentru a transporta obiecte care pot murdări. Acesta protejează în mod eficient mocheta originală și se adaptează perfect la forma portbagajului dumneavoastră. Practic, acesta se montează și se curăță foarte ușor.	36 €
BARE DE PAVILION TRANSVERSALE Rapid și ușor de montat, acestea sunt ideale ca să transportați un suport de biciclete sau de schiuri sau un portbagaj de pavilion și ca să măriți capacitatea de încărcare a autovehiculului.		131 €

Preturile accesoriilor nu includ montajul.

*Aduagarea accesoriului bull bar pe o mașină echipată cu multiview camera (MVCAM) are ca și consecință limitarea câmpului vizual al echipamentului menționat.

Actualizat la data: 04.05.2021