

# Sandero

Versiune	Motorizari	Cod sistem	Norma de poluare	Pret tarif Euro fara TVA	Pret tarif Euro cu TVA
<b>BENZINA</b>					
ACCES	SCe 73	ACCF 10D 6T	Euro 6	6 613	7 870
AMBIANCE	SCe 73	AMBF 10D 6T	Euro 6	7 521	8 950
	TCe 90	AMBF 09H6T	Euro 6	8 319	9 900
Seria Limitata PLUS	SCe 73	AMBMF 10D 6T	Euro 6	7 479	8 900
	TCe 90	AMBMF 09H6T	Euro 6	8 277	9 850
LAUREATE	SCe 73	LAUF 10D 6T	Euro 6	8 319	9 900
	TCe 90	LAUF 09H6T	Euro 6	9 202	10 950
	TCe 90 Easy-R	LAUA 09HR6T	Euro 6	9 622	11 450
PRESTIGE	TCe 90	CRGF 09H6T	Euro 6	9 706	11 550
	TCe 90 Easy-R	CRG 09HR6T	Euro 6	10 126	12 050
<b>DIESEL</b>					
AMBIANCE	Blue dCi 75	AMBF 15B 6T	Euro 6	9 328	11 100
Seria Limitata PLUS	Blue dCi 75	AMBMF 15B 6T	Euro 6	9 286	11 050
LAUREATE	Blue dCi 75	LAUF 15B 6T	Euro 6	10 210	12 150
	Blue dCi 95	LAUF 15H 6T	Euro 6	10 714	12 750
PRESTIGE	Blue dCi 75	CRGF 15B 6T	Euro 6	10 714	12 750
	Blue dCi 95	CRGF 15H 6T	Euro 6	11 218	13 350

Pachet legislativ obligatoriu conform Ord. 2218/2005 in valoare de 48,73 € fara TVA, sau 58 € cu TVA.  
 Prejurilor afisate li se adauga un set de covorase de cauciuc in valoare de 34 € TVA inclus.  
 Toate preturile sunt exprimate in €.

Conditii de garantie:  
 - garantie constructor 3 ani sau 100.000 km



Actualizat la data: 04.05.2020

SANDERO



**ACCES (selectie echipamente standard)**

DESIGN	POST CONDUCERE	CONFORT	MULTIMEDIA	SIGURANTA SI SISTEME DE ASISTENTA
Jante de otel 15" cu capace complete Groomy	Directie asistata hidraulic	Scaune fata cu reglaj longitudinal si reglaj al spatarului		A.B.S. + E.B.D. (repartitie electronica de franare) + A.F.U. (asistare la franarea de urgenta)
Faruri de zi cu led tip semnatura luminoasa	Indicator de schimbare optima a treptelor de viteza (GSI - Gear Shift Indicator)	Tetiere ajustabile pe inaltime (scaune fata)		E.S.P. (sistem de stabilitate electronica a autovehiculului) + A.S.R (functie anti-patinari)
Bare fata, spate, oglinzi si manere usi de culoare neagra	Luneta spate incalzita	Oglinzi retrovizoare reglabile manual din interior		H.S.A. ( sistem de asistenta a pornirii in rampa )
Tapiterie interioara "Kapia" si plansa de bord "Carbon Fonce"	Incalzire cu ventilare	Scrumiera mobila si bricheta		Airbag-uri frontale si laterale (cap si torace)pentru sofer si pasager fata
	Afisare temperatura exterioara	Geamuri manuale fata/spate		Centuri de siguranta fata fixe si 3 centuri de siguranta spate - cu prindere in trei puncte
	Funcie Stop & Start	Suport pahare pe consola centrala		Sistem de monitorizare presiune pneuri
		Bancheta spate rabatabila fractionat 1/3 2/3		Sistem de prindere ISOFIX pentru locurile laterale spate
				Roata de rezerva de dimensiuni normale <sup>1</sup>

**AMBIANCE (selectie echipamente standard diferite/suplimentare vs ACCES)**

DESIGN	POST CONDUCERE	CONFORT	MULTIMEDIA	SIGURANTA SI SISTEME DE ASISTENTA
Contur consola centrala si indicatoare cu aspect cromat	Inchidere centralizata cu telecomanda pe cheie	2 tetiere pline, reglabile pe inaltime, pentru locurile laterale din spate	Radio 2DIN MP3 cu satelit de comanda pe volan, priza Jack, USB, Bluetooth®, audio streaming, 2 boxe de 15W	
Bare protectie, fata si spate, in culoarea caroseriei		Geamuri electrice fata cu impuls pe partea soferului		
		Iluminare portbagaj		
		Comanda reciclare aer		

**Seria limitata PLUS (selectie echipamente standard diferite/suplimentare vs AMBIANCE)**

DESIGN	POST CONDUCERE	CONFORT	MULTIMEDIA	SIGURANTA SI SISTEME DE ASISTENTA
	Aer conditionat cu reglare manuala			Proiectoare de ceata

**LAUREATE (selectie echipamente standard diferite/suplimentare vs SL PLUS)**

DESIGN	POST CONDUCERE	CONFORT	MULTIMEDIA	SIGURANTA SI SISTEME DE ASISTENTA
Jante de otel de 15" cu capace complete Popster	Computer de bord	Buzunare pe spatarul scaunelor din fata		Centuri de siguranta reglabile pe inaltime pentru locurile din fata
Manere de deschidere usi si oglinzi retrovizoare in culoarea caroseriei	Oglinzi retrovizoare reglabile electric, cu sistem de dejivrare	3 tetiere de tip virgula, reglabile pe inaltime, pentru locurile din spate		
Aeratoare cu contur cromat	Volan reglabil pe inaltime	Scaun sofer reglabil pe inaltime		
Manere ergonomice pentru deschiderea usilor din fata din interior				

**PRESTIGE (selectie echipamente standard diferite/suplimentare vs LAUREATE)**

DESIGN	POST CONDUCERE	CONFORT	MULTIMEDIA	SIGURANTA SI SISTEME DE ASISTENTA
Jante de aliaj 15" design Chamade	Aer conditionat cu reglare automata	Geamuri electrice spate (cu butoane de control pe consola centrala)		Asistenta la parcare cu spatele (avertizare sonora)
Semnalizatoare integrate in oglinzile laterale				
Aeratoare centrale dreptunghiulare				

<sup>1</sup>) Roata de rezerva de dimensiunea 185/65 R15.  
Pentru motorizarile Blue dCi 75 si Blue dCi 95 vehiculul este echipat cu roata de rezerva de dimensiuni reduce.  
Pentru conditiile de utilizare ale roti de rezerva, va rugam sa consultati instructiunile inscriptionate pe aceasta.

Nota: in prim montaj, vehiculele sunt echipate cu pneuri de vara



ECHIPAMENTE OPTIONALE	Cod sistem	Pret tarif Euro fara TVA	Pret tarif Euro cu TVA	ACCES	AMBIANCE	Seria Limitata PLUS	LAUREATE	PRESTIGE
<b>DESIGN</b>								
<b>Pachet Look</b> (Jante din aliaj 15" Chamade + Gearmuri electrice spate)	PKLK1 (RALU15 + RDIF26 + LVAREL)	294	350	-	-	-	•	S
<b>Tapiterie din piele naturala</b> (disponibila pe partea centrala a scaunului) si piele ecologica**	CUIR01	504	600	-	-	-	•	•
<b>Jante aliaj usor 15", design Chamade</b>	RALU15 + RDIF26	210	250	-	•	•	-	S
<b>Culoare opaca (D42, 369)</b>		0	0	•	•	•	•	•
<b>Culori metalizate</b>		286	340	-	•	•	•	•
<b>CONFORT</b>								
<b>Pachet Securite</b> ( Volan imbracat in piele si Cruise control)	PKSCU1 (RV+VLCUIR)	210	250	-	-	-	•	•
<b>Aer Conditionat Manual</b>	PK123Y	639	760	-	•	S	S	-
<b>Cotiera Centrala fata rabatabila</b>	ACCAV	84	100	-	-	-	•	•
<b>Volan imbracat in piele</b>	VLCUIR	84	100	-	-	-	-	-
<b>MULTIMEDIA</b>								
<b>Media Nav:</b> Sistem de navigatie si multimedia cu ecran tactil 7"	PKU4VI (NAV0G2 + RA42D + SPMIR + MAPSTD)	252	300	-	•	•	•	•
<b>Pachet Harti*</b> (implica MediaNav)**	MAPEST (+NAV0G2+ RA42D+SPMIR)	84	100	-	-	-	•	•
<b>Radio CD MP3</b>	RAD28C	17	20	-	•	•	•	•
<b>SIGURANTA SI SISTEME DE ASISTENTA</b>								
<b>Proiectoare ceata</b>	PROJAB	84	100	-	•	S	S	S
<b>Cruise Control</b>	RV	126	150	-	-	-	•	•
<b>Asidenta la parcare cu spatele</b> (senzori acustici)	ITPK1	126	150	-	-	-	•	S
<b>Camera video</b> pentru asistenta la parcare cu spatele (implica senzorii acustici)**	ITPK3	84	100	-	-	-	•	•

Legenda:

S = standard • = optional - = indisponibil \*optiune obligatorie\* = implica adaugarea manuala

\* cuprinde tarile: Austria, Bosnia si Hercegovina, Belgia, Bulgaria, Elveția, Republica Cehă, Germania, Estonia, Finlanda, Guyana Franceză, Guadeloupe, Grecia, Croația, Ungaria, Islanda, Italia, Liechtenstein, Lituania, Luxemburg, Letonia, Muntenegru, Martinica, Olanda, Norvegia, Danemarca, Polonia, Reunion, România, Serbia, Suedia, Slovenia, Slovacia, San Marino, Turcia, Vatican.

\*\* Orice implicatie aduce costuri suplimentare

**Jante disponibile**

Denumire	Culori disponibile	
	Cod sistem	Denumire culoare
15" otel, Groomy	369 (opaca)	BLANC GLACIER
	D42 (opaca)	BLEU NAVY
	676	NOIR NACRE
	KNA	GRIS COMETE
	CNM	BRUN VISON
15" otel, Popster	NPI	ROUGE FUSION
	KQA	GRIS HIGHLAND
	HNP	BEIGE DUNE
	RQH	BLEU IRON
15" aluminiu, design Chamade		



369



D42




KQA



676




HNP



NPI



KNA



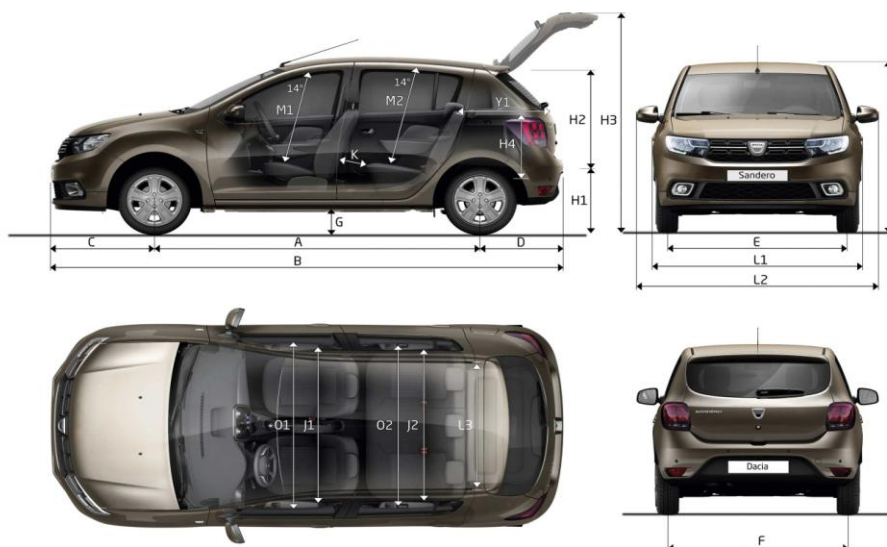
CNM



RQH

Actualizat la data: 04.05.2020

**SANDERO**  
**DIMENSIUNI**



**VOLUM PORTBAGAJ**

Volum portbagaj conform Norma ISO 3832 (dm <sup>3</sup> )	320
Volum de incarcare maxim, bancheta spate rabatata (dm <sup>3</sup> )	1200

**PLAN DIMENSIUNI (mm)**

<b>A.</b> Ampatament	2589
<b>B.</b> Lungime	4069
<b>C.</b> Consolă față	827
<b>D.</b> Consolă spate	653
<b>E.</b> Ecartament față	1496
<b>F.</b> Ecartament spate	1486
<b>G.</b> Garda la sol	147
<b>H.</b> Inaltime fara bare de acoperis longitudinale	1530
<b>H1.</b> Inaltime acces portbagaj	769
<b>H2.</b> Inaltime deschidere portbagaj	622
<b>H3.</b> Inaltime cu haionul deschis	2012
<b>H4.</b> Inaltime sub tableta portbagaj	469
<b>J1.</b> Latime interioara la nivelul umerilor - fata	1387
<b>J2.</b> Latime interioara la nivelul umerilor - spate	1393
<b>K.</b> Raza genunchi pe randul din spate	144
<b>L1/L2.</b> Latime vehicul fara/cu oglinzi laterale	1733/1994
<b>L3.</b> Latime interioara intre pasajele rotilor	1005
<b>M1.</b> Inaltime interioara fata	900
<b>M2.</b> Inaltime interioara spate	881
<b>O1.</b> Latime interioara la nivelul coatelor - fata	1415
<b>O2.</b> Latime interioara la nivelul coatelor - spate	1432
<b>L1.</b> Lungime de incarcare pana la spatarul banchetei spate	756



MOTOR	SCe 73	TCe 90	TCe 90 Easy-R	Blue dCi 75	Blue dCi 95
Tip motor	3 cilindri		3 cilindri	4 cilindri	
(injectie/turbo)	Injectie indirecta multipunct	Injectie indirecta multipunct cu turbocompresor	Injectie indirecta multipunct cu turbocompresor	Directa Common rail cu multi-injectie	
Cilindree (cm3)	998	898	898	1461	1461
Alezaj x Cursa	71 x 84,1	72,2 x 73,1	72,2 x 73,1	76 x 80,5	76 x 80,5
Numar de cilindri – supape	3 / 12	3 / 12	3 / 12	4 / 8	4 / 8
Carburant	Benzina fara plumb	Benzina fara plumb	Benzina fara plumb	Motorina	Motorina
Norma de poluare	EURO 6	EURO 6	EURO 6	EURO 6	
Transmisie	4X2	4X2	4X2	4X2	4X2
Putere maxima kw CEE (CP) regim (tr/min)	54 (73) / 6 300	66 (90) / 5 000	66 (90) / 5 000	55 (75) / 3 750	70 (95) / 3 750
Cuplu maxim Nm CEE (CP) regim (tr/min)	95 / 3 600	140 / 2 250	140 / 2 250	200 / 1 500	220 / 1 750
Filtru de particule	NU	NU	NU	DA	DA
Stop & Start / Energy Smart Management	DA	DA	DA	DA	DA
<b>CUTIE DE VITEZE</b>					
Tip cutie de viteza	Cutie manuala	Cutie manuala	Cutie robotizata	Cutie manuala	Cutie manuala
Numar de rapoarte	5 + 1	5 + 1	5 + 1	5 + 1	5 + 1
<b>PERFORMANTE</b>					
Viteza maxima (km/h)	158	175	175	166	179
0-100 km/h (s)	15	11,1	11	13,9	11,9
1000 m cu plecare de pe loc	36	32,8	32,8	35,9	33,0
<b>PNEURI</b>					
Dimensiuni omologate	185 / 65 / R15 195 / 55 / R16				
<b>CONSUMURI SI EMISII NEDC BT (MIN/MAX)*</b>					
Consum in ciclu urban (l/100km) (min-max)	6	6,5	5,9	4,2	4,2
Consum in ciclu extra -urban (l/100km) (min-max)	4,4	4,3	4,8	3,4	3,3
Consum in ciclu mixt (l/100km) (min-max)	5	5,1	5,2	3,7	3,7
Emisii CO2 in ciclu mixt (g/km) (min-max)	114	117	118 / 119	96	96
Tip omologare	WLTP	WLTP	WLTP	WLTP	WLTP
Capacitate rezervor (litri)	50	50	50	50	50
Capacitate rezervor AdBlue(litri)	/	/	/	14,4	
<b>SISTEME DE ASISTENTA CONSUM REDUS</b>					
Funcție/Mod ECO	NU	DA	DA	NU	
<b>DIRECTIE</b>					
Tip sistem directie	asistată hidraulic	asistată hidraulic	asistată hidraulic	asistată hidraulic	
Diametru de bracăj între trotuare (m)	10,68	10,68	10,68	10,68	10,68
<b>FRANE</b>					
A.B.S. + E.B.D. (repartitie electronica forta de franare) + A.F.U. (asistare la franarea de urgenta)	DA	DA	DA	DA	DA
E.S.P. (sistem de stabilitate electronica a autovehiculului) + A.S.R (functie antipatinaj) + H.S.A. (Hill Start Assist)	DA	DA	DA	DA	DA
<b>MASE (kg) (pneuri normale 15" sau 16" )</b>					
Masa proprie vehicul minima/maxima (la gol)	974 / 1052	1009 / 1085	1016 / 1084	1122 / 1190	1117 / 1185
Masa total maxim autorizata (MTMA)	1495	1528	1527	1633	1628
Masa totala rulanta (M.T.R.)	2285	2318	2317	2423	2418
Sarcina utila (min-max) - cu sofer 75 kg	443 / 521	443 / 519	443 / 511	443 / 511	443 / 511
Masa maxima remorcabila cu sistem de franare	1090	1090	1090	1090	1090
Masa maxima remorcabila fara sistem de franare	520	540	545	595	595

\* Consumul și emisiile declarate sunt determinate în urma unor teste efectuate în condițiile impuse de reglementările în vigoare la data omologării tipului de vehicul, în conformitate cu prevederile Regulamentului UE nr. 715/2007 cu modificările și completările ulterioare specifice (omologări conform ciclului NEDC, respectiv conform ciclului WLTP). Consumul de carburant și emisiile de CO2 ale unui vehicul depind nu doar de randamentul sau energetic, ci și de comportamentul la volan al conducătorului auto și de alți factori (număr de opriri în trafic, viteza de deplasare, modul de schimbare a treptelor de viteze, starea drumului și a pneurilor etc.)

Începând cu luna septembrie 2018, toate vehiculele noi sunt omologate conform protocolului WLTP. Pentru a facilita tranziția, valorile emisiilor de CO2 și ale consumului de carburant sunt omologate conform protocolului WLTP, dar convertite conform protocolului NEDC (valori NEDC BT). Această perioadă de tranziție difera în funcție de țară. Pentru mai multe informații accesați <https://www.dacia.ro/descopera-dacia/noi-reglementari.html>.

Actualizat la data: 04.05.2020

# SANDERO - SELECȚIE SERVICII



## ASISTENȚĂ RUTIERĂ ASSISTANCE REVOLVING

Soluții de mobilitate în caz de pană imobilizantă a vehiculului :

- ° depanare la locul evenimentului;
- ° tractare;
- ° transport pasageri;
- ° cazare;
- ° vehicul pentru înlocuire temporară;
- ° asistență accident și incidente pneuri, chei, carburant;
- ° decontare costuri pentru continuarea călătoriei;
- ° decontare costuri pentru întoarcere la domiciliu;
- ° decontare costuri recuperare vehicul deparat;
- ° decontare costuri pentru repatriere vehicul;
- ° cheltuieli de legătură;
- ° acoperire teritorială: România și țări din Europa\*;

\* Lista țărilor din Europa este disponibilă la <https://asistenta.dacia.ro/>

## VARIANTE ASSISTANCE REVOLVING

În funcție de vârsta și de tipul vehiculului:

Gold Europe  
Turisme  
1 an

140 lei

Gold Europe  
Turisme  
3 ani

350 lei

## DISPONIBILITATE ASSISTANCE REVOLVING

Pentru vehicule cu vârsta cuprinsă între 0 și 10 ani.

Contractul cu durata de 3 ani este disponibil exclusiv la achiziționarea vehiculului nou.

Vânzare la **Agenții Assistance Revolving** sau online la <https://asistenta.dacia.ro/>

## EXTENSIE DE GARANȚIE DACIA EXTENSO

Este un contract de prestări servicii ce îți oferă posibilitatea de a prelungi avantajele garanției comerciale de trei ani, pentru unul sau doi ani suplimentari, în limita a maxim 200.000 de kilometri.

Începe după expirarea termenului de 36 luni calculat de la data facturii autovehiculului nou emise de Producător către primul său proprietar.

Se acoperă cheltuielile de reparație sau de înlocuire a pieselor la care se constată defecte de material, de montaj sau de fabricație recunoscute de Producător.

## VARIANTE DACIA EXTENSO

Durata contract (luni)	12				24			
Rulaj maxim contract (km)	100.000	120.000	150.000	200.000	100.000	120.000	150.000	200.000
Preț client (€ TVA inclus)	115 €	130 €	204 €	373 €	183 €	208 €	258 €	417 €

## MODALITATE ACHIZIȚIONARE DACIA EXTENSO

Pentru primul client: la momentul achiziției vehiculului nou sau până la împlinirea vârstei de un an a vehiculului.

Produs disponibil prin orice Agent Autorizat Dacia sau prin intermediul serviciului Vocea Clientului Dacia la:

telefon: **+40(248)500000**

adresa de e-mail: [vocea.clientului@daciagroup.com](mailto:vocea.clientului@daciagroup.com)

Serviciile și prețurile prezentate în acest document sunt supuse evoluției, condițiilor și limitărilor Contractului de prestări servicii Assistance Revolving și Dacia Extenso. Informații suplimentare, eligibilitate, termeni și condiții găsiți la Agenții autorizați sau pe website-ul mărcii.

Actualizat la data: **04.05.2020**