

SANDERO

STEPWAY

Versiune	Motorizari	Cod sistem	Norma de poluare	Pret tarif Euro fara TVA	Pret tarif Euro cu TVA
BENZINA					
STEPWAY Ambiance	SCe 73	SMBF 10D 6T	Euro 6	8 034	9 560
	TCe 90	SMBF 09H6T	Euro 6	8 832	10 510
	TCe 100 GPL	SMBF 09D6TG	Euro 6	9 084	10 810
STEPWAY	TCe 90	SAUF 09H6T	Euro 6	9 664	11 500
	TCe 90 Easy-R	SAUA 09HR6T	Euro 6	10 084	12 000
	TCe 100 GPL	SAUF 09D6TG	Euro 6	9 916	11 800
Seria Limitata BlueLine	TCe 90	ST20F 09H 6T	Euro 6	9 958	11 850
	TCe 90 Easy-R	ST20 09HR6T	Euro 6	10 378	12 350
	TCe 100 GPL	ST20F 09D6TG	Euro 6	10 210	12 150
DIESEL					
STEPWAY	Blue dCI 95	SAUF 15H 6T	Euro 6	11 176	13 300
Seria Limitata BlueLine	Blue dCI 95	ST20F 15H 6T	Euro 6	11 471	13 650

Pachet legislativ obligatoriu conform Ord. 2218/2005 in valoare de 48,73 € fara TVA, sau 58 € cu TVA.

Prepurilor afisate li se adauga un set de covorase de cauciuc in valoare de 34 € (TVA inclus); exceptie versiunile BlueLine, care sunt echipate in serie cu covorase din material textil.

Toate preturile sunt exprimate in €.

Conditii de garantie:

- garantie constructor 3 ani sau 100.000 km



Actualizat la data: 04.05.2020

SANDERO STEPWAY



STEPWAY Ambiance (selectie echipamente standard)

DESIGN	POST CONDUCERE	CONFORT	MULTIMEDIA	SIGURANTA SI SISTEME DE ASISTENTA
Jante de otel structurale 16" cu capace Bayadere Dark Metal	Aer conditionat cu reglare manuala	Centuri fata reglabile pe inaltime	Radio 2DIN MP3 cu satelit de comanda pe volan, priza Jack, USB, Bluetooth®, audio streaming, 2 boxe de 15W	A.B.S. + E.B.D. (repartitie electronica de franare) + A.F.U. (asistare la franarea de urgenta)
Faruri de zi cu led tip semnatura luminoasa	Volan reglabil pe inaltime	Tetiere ajustabile pe inaltime (scaune fata)		E.S.P. (sistem de stabilitate electronica a autovehiculului) + A.S.R (functie antipatinaj)
Oglinzi exterioare in culoare Dark metal	Computer de bord ²	Scrumiera mobila si bricheta		H.S.A. (sistem de asistenta a pornirii in rampa)
Bare de protectie, fata si spate, in culoarea caroseriei	Funcctie Stop & Start	Geamuri manuale spate		Airbag-uri frontale si laterale (cap si torace) pentru sofer si pasager fata
Tapiterie Stepway "Total Look" si plansa de bord "Carbon Foncé"	Inchidere centralizata cu telecomanda pe cheie	3 tetiere reglabile pe inaltime pentru locurile din spate		Centuri de siguranta fata reglabile si 3 centuri de siguranta spate - cu prindere in trei puncte
Bare de pavilion longitudinale bi-ton : Negre - Dark Metal	Directie asistata hidraulic	Bancheta spate rabatabila fractionat 1/3 2/3		Sistem de monitorizare presiune pneuri
Contur consola centrala si indicatoare cu aspect cromat	Indicator de schimbare optima a treptelor de viteza (GSI - Gear Shift Indicator)	Scaune fata cu reglaj longitudinal si reglaj al spatelui		Sistem de prindere ISOFIX pentru locurile laterale spate
Ornament sport cu aspect crom satinat	Luneta spate incalzita	Geamuri electrice fata cu impuls pe partea soferului		Roata de rezerva de dimensiuni normale ¹
	Afisare temperatura exterioara	Iluminare portbagaj		Proiectoare de ceata
		Scaun sofer reglabil pe inaltime		

STEPWAY (selectie echipamente standard diferite/suplimentare vs Stepway Ambiance)

DESIGN	POST CONDUCERE	CONFORT	MULTIMEDIA	SIGURANTA SI SISTEME DE ASISTENTA
Ornamente sport fata/spate cu aspect crom satinat	Oglinzi retrovizoare reglabile electric, cu sistem de dejivrare		Media Nav: Sistem de navigatie si multimedia cu ecran tactil 7"; 4 boxe	Asistenta la parcare cu spatele (avertizare sonora)
Vopsea metalizata	Volan de piele			Cruise Control

Seria Limitata BlueLine (selectie echipamente standard diferite/suplimentare vs STEPWAY)

DESIGN	POST CONDUCERE	CONFORT	MULTIMEDIA	SIGURANTA SI SISTEME DE ASISTENTA
Jante de otel structurale de 16" (capace Expression cu ornament central de culoare albastra)	Aer conditionat cu reglare automata	Geamuri electrice spate (cu butoane de control pe consola centrala)		Camera video pentru asistenta la parcare cu spatele
Tapiterie cu insertii albastre				
Oglinzi exterioare cu carcasa de culoare negru lucios				
Covorase material textil				
Aeratoare centrale de forma rotunda cu insertii albastre				
Semnalizatoare amplasate pe aripi				

1) Roata de rezerva de dimensiunea 185/65 R15, cu exceptia motorizarii GPL. Pentru versiunile Blue dCi 95 vehiculul este echipat cu roata de rezerva de dimensiuni reduse.

2) Indisponibil pentru motorizarea GPL.

Nota: in prim montaj, vehiculele sunt echipate cu pneuri de vara

SANDERO STEPWAY



ECHIPAMENTE OPTIONALE	Cod sistem	Pret tarif Euro fara TVA	Pret tarif Euro cu TVA	STEPWAY Ambiance	STEPWAY	Seria Limitata BlueLine
DESIGN						
Tapiterie din piele naturala (disponibila pe partea centrala a scaunului) si piele ecologica**	CUIR01	504	600	-	•	•
CONFORT						
Cotiera Centrala fata rabatabila	ACCAV	84	100	-	•	•
Geamuri electrice spate	LVAREL	84	100	-	•	S
MULTIMEDIA						
Pachet Harti*	MAPEST	84	100	-	•	•
SIGURANTA SI SISTEME DE ASISTENTA						
Camera video pentru asistenta la parcare cu spatele (implica senzorii acustici)**	ITPK3	84	100	-	•	S
Cruise control	RV	126	150	•	S	S
Media Nav: Sistem de navigatie si multimedia cu ecran tactil 7"	NAV0G2+RA42D+MAPSTD+S PMIR	252	300	•	S	S
Culori metalizate		286	340	•	S	S

Legenda:

S = standard • = optional - = indisponibil *optiune obligatorie** implica adaugarea manuala

* cuprinde tarile: Austria, Bosnia si Herțegovina, Belgia, Bulgaria, Elveția, Republica Cehă, Germania, Estonia, Finlanda, Guyana Franceză, Guadeloupe, Grecia, Croația, Ungaria, Islanda, Italia, Liechtenstein, Lituania, Luxemburg, Letonia, Muntenegru, Martinica, Olanda, Norvegia, Danemarca, Polonia, Reunion, România, Serbia, Suedia, Slovenia, Slovacia, San Marino, Turcia, Vatican.

** Orice implicatie aduce costuri suplimentare

Jante disponibile

Culori disponibile

Denumire	Cod sistem	Denumire culoare
16" otel, Bayadere Dark Metal	RPL	BLEU AZURITE
	676	NOIR NACRE
	KNA	GRIS COMETE
	CNM**	BRUN VISION
	NPI**	ROUGE FUSION
16" otel, Expression	KQA	GRIS HIGHLAND
	HNP**	BEIGE DUNE
	RQH	BLEU IRON
	369 (opaca)*	BLANC GLACIER

*disponibilă pentru versiunea Stepway Ambiance

** indisponibila pentru versiunile BlueLine




RPL



KQA



676




NPI



HNP



KNA



CNM



369

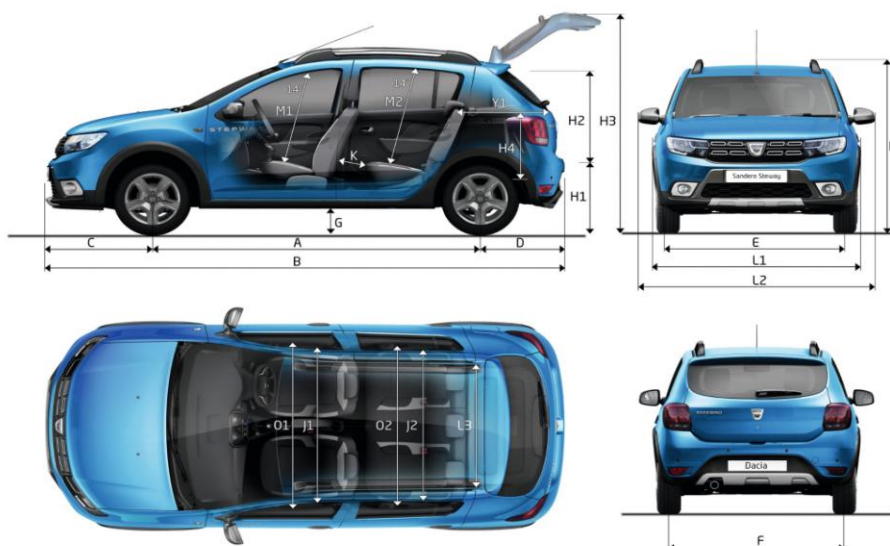


RQH

Actualizat la data: 04.05.2020

SANDERO STEPWAY

DIMENSIUNI



VOLUM PORTBAGAJ

Volum portbagaj conform Norma ISO 3832 (dm ³)	320
Volum de incarcare maxim, bancheta spate rabatata (dm ³)	1200

PLAN DIMENSIUNI (mm)

A. Ampatament	2589
B. Lungime	4089
C. Consolă față	846
D. Consolă spate	654
E. Ecartament față	1489
F. Ecartament spate	1492
G. Garda la sol	173
H. Inaltime fara/cu bare de acoperis longitudinale	1555 / 1615
H1. Inaltime acces portbagaj	793
H2. Inaltime deschidere portbagaj	622
H3. Inaltime cu haionul deschis	2035
H4. Inaltime sub tableta portbagaj	469
J1. Latime interioara la nivelul umerilor - fata	1387
J2. Latime interioara la nivelul umerilor - spate	1393
K. Raza genunchi pe randul din spate	144
L1/L2. Latime vehicul fara/cu oglinzi laterale	1761/1994
L3. Latime interioara intre pasajele rotilor	1005
M1. Inaltime interioara fata	900
M2. Inaltime interioara spate	881
O1. Latime interioara la nivelul coatelor - fata	1415
O2. Latime interioara la nivelul coatelor - spate	1432
L1. Lungime de incarcare pana la spatarul banchetei spate	756

SANDERO STEPWAY
CARACTERISTICI TEHNICE



MOTOR	ScE 73	TCe 90	TCe 90 Easy-R	TCe 100 GPL	Blue dCi 95
Tip motor	3 cilindri	3 cilindri	3 cilindri	3 cilindri	4 cilindri
(injectie/turbo)	Injectie indirecta multipunct	Injectie indirecta multipunct cu turbocompresor	Injectie indirecta multipunct cu turbocompresor	Injectie indirecta multipunct cu turbocompresor	Injectie directa common rail cu turbocompresor
Cilindree (cm3)	998	898	898	999	1461
Alezaj x Cursa	71 x 84,1	72,2 x 73,1	72,2 x 73,1	72,2 x 81,34	76 x 80,5
Numar de cilindri – supape	3 / 12	3 / 12	3 / 12	3 / 12	4 / 8
Carburant	Benzina fara plumb	Benzina fara plumb	Benzina fara plumb	Benzina fara plumb	Motorina
Norma de poluare	EURO 6	EURO 6	EURO 6	EURO 6	EURO 6
Transmisie	4X2	4X2	4X2	4X2	4X2
Putere maxima kw CEE (CP) regim (tr/min)	54 (73) / 6300	66 (90) / 5 000	66 (90) / 5 000	74 (100) / 5 000	70 (95) / 3 750
Cuplu maxim Nm CEE (CP) regim (tr/min)	95 / 3600	140 / 2 250	140 / 2 250	170 / 2 000	220 / 1 750
Stop & Start / Energy Smart Management	DA	DA	DA	DA	DA
Filtru de particule	NU	NU	NU	NU	DA
CUTIE DE VITEZE					
Tip cutie de viteza	Cutie manuala	Cutie manuala	Cutie robotizata	Cutie manuala	Cutie manuala
Numar de rapoarte	5 + 1	5 + 1	5 + 1	5 + 1	5 + 1
PERFORMANTE					
Viteza maxima (km/h)	156	168	168	174	179
0-100 km/h (s)	16,7	11,1	11	11,6	12,3
1000 m cu plecare de pe loc	37,0	33,1	33,1	33,8	33,5
PNEURI					
Dimensiuni omologate	195 / 55 R16		205 / 55 R16		
CONSUMURI SI EMISII NEDC BT (min/max)*					
Consum in ciclu urban (l/100km)	6,1	6,5	5,9	6,3 B / 7,6 GPL	4,4
Consum in ciclu extra-urban (l/100km)	4,6	4,7	5	4,4 B / 5,6 GPL	3,6
Consum in ciclu mixt (l/100km)	5,2	5,3	5,3	5,1 B / 6,3 GPL	3,9
Emisii CO2 in ciclu mixt (g/km)	118	121	121	116 B / 104 GPL	102
Tip omologare	WLTP	WLTP	WLTP	WLTP	WLTP
Capacitate rezervor (litri)	50	50	50	50 (32 GPL)	50
Capacitate rezervor AdBlue (litri)	/	/	/	/	14,4
SISTEME DE ASISTENTA CONSUM REDUS					
Funcție/Mod ECO	NU	DA	DA	NU	NU
DIRECTIE					
Tip sistem directie	Asistată hidraulic	Asistată hidraulic	Asistată hidraulic	Asistată hidraulic	Asistată hidraulic
Diametru de bracaj intre trotuare (m)	10,50	10,50	10,50	10,50	10,50
FRANE					
A.B.S. + E.B.D. (repartitie electronica forta de franare) + A.F.U. (asistare la franarea de urgenta)	DA	DA	DA	DA	DA
E.S.P. (sistem de stabilitate electronica a autovehiculului) + A.S.R (functie antipatinaj) + H.S.A. (Hill Start Assist)	DA	DA	DA	DA	DA
MASE (kg) (pneuri normale 15" sau 16")					
Masa proprie vehicul minima / maxima (la gol)	1007 / 1061	1040 / 1103	1047 / 1101	1090 / 1135	1151 / 1202
Masa totala maxim autorizata (MTMA)	1504	1546	1544	1578	1645
Masa totala rulanta (M.T.R.)	2294	2336	2334	2368	2435
Sarcina utila (min-max) - cu sofer 75 kg	443 / 497	443 / 506	443 / 497	443 / 488	443 / 494
Masa maxima remorcabila cu sistem de franare	1090	1090	1090	1090	1090
Masa maxima remorcabila fara sistem de franare	540	555	560	580	610
Masa maxima admisa la punctul de cuplare	75	75	75	75	75

* Consumul si emisiile declarate sunt determinate in urma unor teste efectuate in conditiile impuse de reglementările in vigoare la data omologării tipului de vehicul, in conformitate cu prevederile Regulamentului UE nr. 715/2007 cu modificarile si completările ulterioare specifice (omologării conform ciclului NEDC, respectiv conform ciclului WLTP). Consumul de carburant și emisiile de CO2 ale unui vehicul depind nu doar de randamentul său energetic, ci și de comportamentul la volan al conducătorului auto și de alți factori (număr de opriri in trafic, viteza de deplasare, modul de schimbare a treptelor de viteze, starea drumului si a pneurilor etc.)

Incepand cu luna septembrie 2018, toate vehiculele noi sunt omologate conform protocolului WLTP. Pentru a facilita tranzitia, valorile emisiilor de CO2 si ale consumului de carburant sunt omologate conform protocolului WLTP, dar convertite conform protocolului NEDC (valori NEDC BT). Aceasta perioada de tranzitie difera in functie de tara. Pentru mai multe informatii accesati <https://www.dacia.ro/descopera-dacia/noi-reglementari.html>.

Actualizat la data: 04.05.2020

SANDERO STEPWAY - SELECȚIE SERVICII



ASISTENȚĂ RUTIERĂ ASSISTANCE REVOLVING

Soluții de mobilitate în caz de pană imobilizantă a vehiculului :

- ° depanare la locul evenimentului;
- ° tractare;
- ° transport pasageri;
- ° cazare;
- ° vehicul pentru înlocuire temporară;
- ° asistență accident și incidente pneuri, chei, carburant;
- ° decontare costuri pentru continuarea călătoriei;
- ° decontare costuri pentru întoarcere la domiciliu;
- ° decontare costuri recuperare vehicul deparat;
- ° decontare costuri pentru repatriere vehicul;
- ° cheltuieli de legătură;
- ° acoperire teritorială: România și țări din Europa*;

* Lista țărilor din Europa este disponibilă la <https://asistenta.dacia.ro/>

VARIANTE ASSISTANCE REVOLVING

În funcție de vârsta și de tipul vehiculului:

Gold Europe
Turisme
1 an

140 lei

Gold Europe
Turisme
3 ani

350 lei

DISPONIBILITATE ASSISTANCE REVOLVING

Pentru vehicule cu vârsta cuprinsă între 0 și 10 ani.

Contractul cu durata de 3 ani este disponibil exclusiv la achiziționarea vehiculului nou.

Vânzare la **Agentii Assistance Revolving** sau online la <https://asistenta.dacia.ro/>

EXTENSIE DE GARANȚIE DACIA EXTENSO

Este un contract de prestări servicii ce îți oferă posibilitatea de a prelungi avantajele garanției comerciale de trei ani, pentru unul sau doi ani suplimentari, în limita a maxim 200.000 de kilometri.

Începe după expirarea termenului de 36 luni calculat de la data facturii autovehiculului nou emise de Producător către primul său proprietar.

Se acoperă cheltuielile de reparație sau de înlocuire a pieselor la care se constată defecte de material, de montaj sau de fabricație recunoscute de Producător.

VARIANTE DACIA EXTENSO

Durata contract (luni)	12				24			
Rulaj maxim contract (km)	100.000	120.000	150.000	200.000	100.000	120.000	150.000	200.000
Preț client (€ TVA inclus)	115 €	130 €	204 €	373 €	183 €	208 €	258 €	417 €

MODALITATE ACHIZIȚIONARE DACIA EXTENSO

Pentru primul client: la momentul achiziției vehiculului nou sau până la împlinirea vârstei de un an a vehiculului.

Produs disponibil prin orice Agent Autorizat Dacia sau prin intermediul serviciului Vocea Clientului Dacia la:

telefon: **+40(248)500000**

adresa de e-mail: vocea.clientului@daciagroup.com

Serviciile și prețurile prezentate în acest document sunt supuse evoluției, condițiilor și limitărilor Contractului de prestări servicii Assistance Revolving și Dacia Extenso. Informații suplimentare, eligibilitate, termeni și condiții găsiți la Agenții autorizați sau pe website-ul mărcii.

Actualizat la data: **04.05.2020**