

RENAULT

ZOE E-TECH 100% ELECTRIC MY2022

Nivel de echipare	Versiune	Cod Versiune	Pret tarif Euro fara TVA	Pret tarif Euro cu TVA
ELECTRIC				
Equilibre	Z.E. 40 - R110	E1W MD 1NP	29,134	34,670
Evolution	Z.E. 50 - R135	E2W MC 1LP	31,655	37,670
Iconic	Z.E. 50 - R135	E3W MC 1LP	33,126	39,420



Preturile tarif afisate mai sus includ pretul bateriei electrice si al serviciilor asociate acesteia.

Pachet legislativ obligatoriu conform Ord. 2218/2005 in valoare de 48,84 Euro fara TVA, sau 58,12 Euro cu TVA.

Pachet covorase (accesorii): covorase interior + tavita portbagaj . Prêt client 117 € (TVA inclus). Adaugat standard pe fiecare masina, poate fi eliminat la cererea clientului.

Toate preturile sunt exprimate in Euro. Masinile din imagine sunt cu titlu de prezentare

Conditii de garantie:

- 3 ani sau 100.000 km pentru baza (caroseria) autovehiculului
- 3 ani sau 100.000 km garantie pentru grupul moto-propulsor
- 8 ani sau 160.000 km garantie pentru bateria electrica (garantia inceteaza la atingerea oricareia dintre cele doua limite: ani sau numărul de km precizat) si o capacitate minima de incarcare de 66%
- 12 ani, fara limita de kilometraj garantie anticoroziune
- 3 ani, fara limita de kilometraj garantie pentru vopseaua caroseriei

Document valabil la data realizarii, Noiembrie 2022. Continutul acestui material este actualizat la data realizarii. In cadrul politicii sale de imbunatatire continua a produselor, Renault isi rezerva dreptul de a aduce modificari in orice moment preturilor, specificatiilor vehiculelor descrise si prezentate. Aceste modificari sunt notificate concesionarilor Renault in cel mai scurt timp. Consultati concesionarul local pentru a primi cele mai recente informatii. Toate drepturile sunt rezervate. Vizitati www.renault.ro

Dotari ZOE E-TECH ELECTRIC

Equilibre

Echipamente standard

Baterie Z.E 40 kWh (versiunea Z.E.40)

Cutie de viteze automata cu schimbator de viteze electronic "e-shifter" si B mode*

Asistentă la frânarea de urgență

Cruise Control si limitator de viteza

ABS (Anti-locking braking system)

Sistem de frânare cu ABS, protecție pietoni & ciclisti

Aer conditionat manual

Oglinzi retrovizoare reglabile electric si incalzite

Jante din otel 15"

Airbag frontal sofer si pasager fata

Scaun sofer ajustabil

Tapiterie textila de culoare neagra

Airbag-uri fata laterale

ESP (Sistem de stabilitate electronica a vehiculului)

Incarcator AC 2 - 22 kW "All Grid Cameleon"

Stergatoare cu senzori de ploaie

Card de acces si demaraj tip hands-free

Volan din spuma

Carcasa oglinzi retrovizoare exterioara de culoare neagra

Geamuri fata electrice

Geamuri spate manuale

Kit reparatie pneuri

EASY LINK 7": Sistem multimedia conectat, cu ecran tactil 7", radio, Bluetooth (audio streaming si handsfree), functie replicare smartphone, 4 difuzoare, 2 porturi USB

Sistem de prindere ISOFIX

Lumini fata Full LED, cu semnatura luminoasa C-Shape

Sistem de monitorizare presiune pneuri



Evolution

Echipamente standard in plus fata de versiunea Equilibre

Jante din aliaj 16", design Limited

Tapiterie textila: materiale reciclate 100%

Volan piele ecologica "soft touch"

Carcasa oglinzi retrovizoare vopsite in culoare neagra

Asistentă la mentinerea benzii de rulare (LKA)

Alerta cu privire la depasirea vitezei (OSP)

EASY LINK 7": Sistem multimedia conectat, cu navigatie, ecran tactil 7", Bluetooth (audio streaming si handsfree), functie replicare smartphone, 6 difuzoare, 2 porturi USB

Aer conditionat automat

Senzori de parcare spate

Replicare smartphone prin WIFI

Bancheta spate rabatabila

Antena Tip Rechin



Iconic

Echipamente standard in plus fata de versiunea Evolution

Geamuri spate si luneta cu tenta inchisa

Oglinzi cu reglaj electric, incalzite, rabatabile automat

Proiectoare de ceata

Tapiterie textila: materiale reciclate 100%, si piele sintetica pe partile laterale

Oglinda retrovizoare electrocrom

Geamuri electrice fata

Geam electric sofer, cu impuls

Geamuri electrice spate

EASY LINK 9,3": Sistem de navigatie cu ecran tactil 9,3"

Jante din aliaj 16", design diamantat Negru

Sistem de asistentă pentru unghiul mort

Front Park Assist (senzori fata - spate), Hands free parking

Alerta pentru depasirea vitezei legale (Over Speed Prevention)

Camera video pentru marsarier

Design exterior specific

Asistent adaptiv pentru faza lunga (AHL - Auto High Low beam)


*** B mode este un nou mod de conducere in care soferul utilizeaza mai putin frana. Soferul poate comuta intre B mode si D mode printr-o simpla apasare pe e-shifter. B mode faciliteaza condusul, mai ales în oras sau in zone cu viteze reduse.**



Document valabil la data realizării, Noiembrie 2022. Conținutul acestui material este actualizat la data realizării. În cadrul politicii sale de îmbunătățire continuă a produselor, Renault își rezerva dreptul de a aduce modificări în orice moment preturilor, specificațiilor vehiculelor descrise și prezentate. Aceste modificări sunt notificate concesionarilor Renault în cel mai scurt timp. Consultați concesionarul local pentru a primi cele mai recente informații. Toate drepturile sunt rezervate. Vizitați www.renault.ro

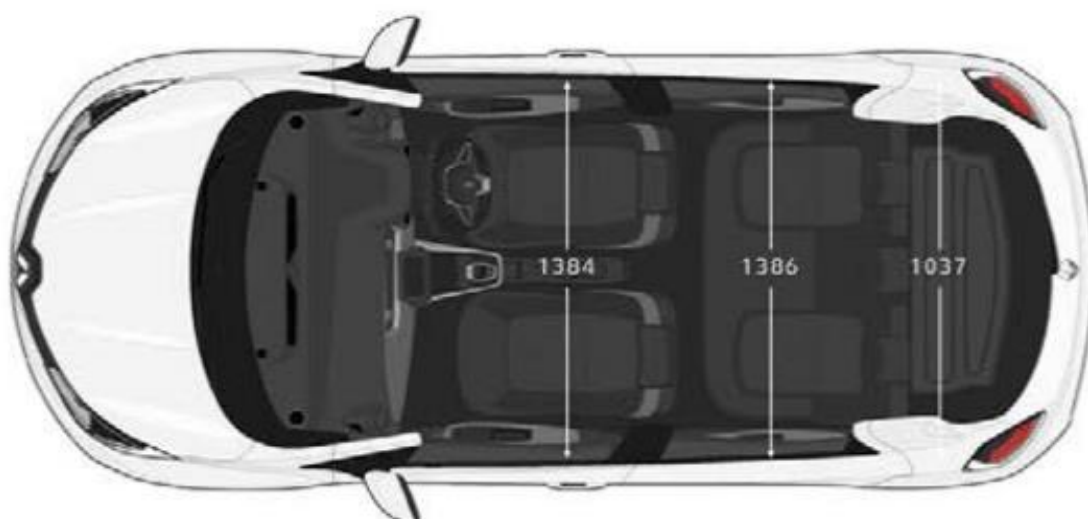
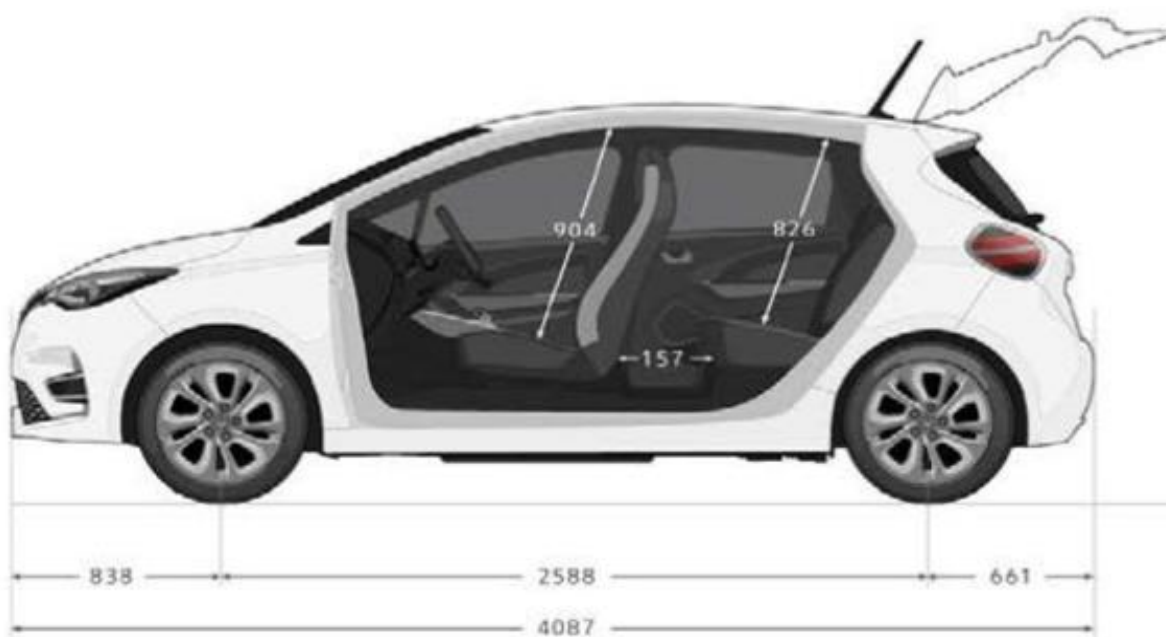
Dotari optionale ZOE E-TECH ELECTRIC	Cod sistem	Equilibre	Evolution	Iconic	Pret in Euro fara TVA/ TVA inclus	
Baterie electrica	FACBA1 <i>(Se adauga obligatoriu la lansare)</i>	O	O	O	0 €	0 €
Criteriu obligatoriu Versiunea Iconic	SREACT <i>(se adauga obligatoriu la lansare pentru Versiunea Iconic)</i>	-	-	O	0 €	0 €
Incarcare rapida DC 50 (aproximativ 50% incarcare in 30 de minute)	CHARAP	O	O	O	672 €	800 €
Pachet Vision Senzori de parcare fata-spate, camera marsarier, proiectoare	PK10C1 (ITPK4 RRCAM PROJAB)	-	O	-	420 €	500 €
Incarcare cu inductie smartphone <i>Indisponibil momentan</i>	REACTI	-	O	-	126 €	150 €
EASY LINK 9,3": Sistem de navigatie cu ecran tactil 9,3", afisaj tip portrait si sistem audio BOSE	NA419	-	-	O	420 €	500 €
Pachet jante de otel de 15" (Carcase oglinzi exterioare negre, Jante de otel de 15", roata de rezerva)	PCV56 (RENTC RTOL15 RNORM)	-	O	-	269 €	320 €
Pachet larna Scaune incalzite, Volan incalzit	PCV84 (SGACHA VOLCHA)	-	O	O	210 €	250 €
Fara decoratiuni exterioare	SSDECA	-	-	O	0 €	0 €
Vopsea opaca Blanc Glacier	369	S	S	S	0 €	0 €
Vopsea metalizata	RQT / NNP / KQG / GNE/ LNJ / RRE	O	O	O Pentru codurile de culoare NNP si RQT, se va alege SSDECA	420 €	500 €

Culori disponibile ZOE:



Document valabil la data realizarii, Noiembrie 2022. Continutul acestui material este actualizat la data realizarii. In cadrul politicii sale de imbunatatire continua a produselor, Renault isi rezerva dreptul de a aduce modificari in orice moment preturilor, specificatiilor vehiculelor descrise si prezentate. Aceste modificari sunt notificate concesionarilor Renault in cel mai scurt timp. Consultati concesionarul local pentru a primi cele mai recente informatii. Toate drepturile sunt rezervate. Vizitati www.renault.ro

Motorizare	R110	R135
Tip de baterie	Z.E. 40	Z.E. 50
Protocol de OMOLOGARE	WLTP	WLTP
AUTONOMIE		
Autonomie omologata in ciclu WLTP (km)(2)	313	386
MOTOR		
Tehnologie motor electric	Sincron cu rotor bobinat	Sincron cu rotor bobinat
Putere maxima kW CEE (CP) / in regim (tr/min)	80 (108) / 3.395 pana la 10.886	100 (135) / 4.200 pana la 11.163
Cuplu maxim Nm CEE (Nm) / in regim (tr/min)	225 / 500 pana la 3.395	245 / 1.500 pana la 3.600
BATERIE		
Capacitate (kWh)	41	52
Tehnologie	Litium - ion	Litium - ion
Tensiune totala (volti)	400	400
Numar de module/celule	12 / 192	12 / 192
Greutate baterie (kg)	305	326
TIMP DE INCARCARE 0 - 100%		
Incarcator	Adaptiv mono - trifazic de la AC de 2kW pana la 22 Kw si DC pana la 50 Kw	Adaptiv mono - trifazic de la AC de 2kW à 22 kW si DC pana la 50 Kw
Priza domestica 2.3 kW (10A) (0-100%)	25h	32h
Priza Green-Up (16A)/ wallbox 3,7 kW (0-100%)	15h	19h
7,4 kW (borna monofazica 32 A) (0-100%)	7h25	9h30
11kW (borna trifazica 16 A) (0-100%)	4h30	6h
22 kW (borna trifazica 32 A) (0-100%)	2h40	3h
Incarcare rapida DC 50 kW (0-80%)	0h52 (80 % din baterie)	1 h10 (80 % din baterie)
CUTIE DE VITEZE		
Tip de cutie de viteze	Cutie de viteze automata cu reductor	Cutie de viteze automata cu reductor
Numar de rapoarte A.V.	1	1
PERFORMANTE		
Viteza maxima (km/h)	135	140
0-50 km/h – 0-100 km/h – 80-120 km/h (s)	3,9 - 11,4 - 9,3	3,6 - 9,5 - 7,1
CONSUM		
Consum in ciclu mixt (Wh/km)	172	177
DIRECTIE		
Asistata	Da, electric	Da, electric
Ø de bracaj intre trotuare (m)	10,56	10,56
Numar de rotatii de volan	2,73	2,73
PNEURI		
Dimensiuni pneuri	185/65 R15 92T si 195/55 R16 91T	195/55 R16 91T
FRANE		
Fata :	Discuri ventilate 280	Discuri ventilate 280
Spate:	Discuri ventilate 260	Discuri ventilate 260
AERODINAMICA		
SCx	0,75	0,75
Rezervor carburant (l)	0	0
MASE (kg)		
Masa proprie rulanta	1502	1502
Masa maxima autorizata (MMAC)	1988	1988
Sarcina utila (SU) (Life fara optiuni / Intens toate optiu	425 / 474	425 / 486
Masa maxima remorcabila cu franare/fara franare	Neautorizata	Neautorizata
<p>Consumul si emisiile declarate sunt determinate in urma unor teste efectuate in conditiile impuse de reglementările in vigoare la data omologării tipului de vehicul, in conformitate cu prevederile Regulamentului UE nr. 715/2007 cu modificările si completările ulterioare specifice (omologări conform ciclului NEDC, respectiv conform ciclului WLTP). Consumul de carburant și emisiile de CO2 ale unui vehicul depind nu doar de randamentul său energetic, ci și de comportamentul la volan al conducătorului auto și de alți factori (număr de opriri in trafic, viteza de deplasare, modul de schimbare a treptelor de viteze, starea drumului si a pneurilor etc.)</p> <p>Incepand cu luna septembrie 2018, toate vehiculele noi sunt omologate conform protocolului WLTP. Pentru a facilita tranzitia, valorile emisiilor de CO2 si ale consumului de carburant sunt omologate conform protocolului WLTP, dar convertite conform protocolului NEDC (valori NEDC BT). Aceasta perioada de tranzitie difera in functie de tara. Pentru mai multe informatii accesati https://www.renault.ro/descopera-renault/noi-reglementari.html.</p>		



BOOT VOLUME (Litres)

Boot volume	338
Boot volume with rear bench seat folded	1225

