



bena fixa



bena basculanta
(vine cu cutie de depozitare)



bena basculanta

master bena

denumire versiune	codificare capmerciala	lungime bena (mm) utila / total	latime bena (mm) utila / total	greutate bena (kg)	numar locuri	cod model	cod versiune	norma poluare	cilindree (l)	fara TVA	cu TVA
bena fixa L3 3.5T blue dCi 130 otel	SBF CS OL	3770 / 3855	2000 / 2085	340	2+1	R60	TRS 1N3 3S26	Euro 6E	2.0	33,143 €	39,440 €
bena fixa L3 3.5T blue dCi 150 otel	SBF CS OL	3770 / 3855	2000 / 2085	340	2+1	R60	TRS 1N3 3S36	Euro 6E	2.0	34,143 €	40,630 €
bena fixa L3 3.5T blue dCi 130 aluminiu	SBF CS AL	3760 / 3855	2000 / 2085	241	2+1	R60	TRS 1N3 3A26	Euro 6E	2.0	34,941 €	41,580 €
bena fixa L3 3.5T blue dCi 150 aluminiu	SBF CS AL	3760 / 3855	2000 / 2085	241	2+1	R60	TRS 1N3 3A36	Euro 6E	2.0	35,941 €	42,770 €
bena basculanta L3 3.5T blue dCi 150 otel	SBB CS OL	3202 / 3350	1985 / 2095	514	2+1	R60	TBS 1N3 3S36	Euro 6E	2.0	35,445 €	42,180 €
bena basculanta L3 3.5T blue dCi 150 aluminiu	SBB CS AL	3260 / 3395	2000 / 2099	366	2+1	R60	TBS 1N3 3A36	Euro 6E	2.0	37,244 €	44,320 €

Imaginile sunt cu titlu de prezentare
datele tehnice din aceasta fișa sunt în curs de validare și pot suferi modificări

garantia Comerciala Vehicule Utilitare Renault se aplica astfel:

- primii 2 ani de la livrare fără limita de kilometri;
- de la 2 pana la 3 ani de la livrare, garantie limitată la 100 000 kilometri;

pachet legislativ obligatoriu conform Ord. 2218/2005 in valoare de 50 € fara TVA, sau 59.5 € cu TVA.
toate preturile sunt exprimate in Euro.




Lista echipamente in standard

Cod echipame	Descriere	Categorie	bena fixa	bena basculanta
00ABS	ABS	Siguranta	S	S
BEMBK	AFU (asistenta la franarea de urgenta)	Siguranta	S	S
FAB00	Airbag Sofer	Siguranta	S	S
SBRDA	Alerta necuplare centura de siguranta - sofer + pasageri (vizual + sonor)	Siguranta	S	-
RCALL	Apelarea automata a numarului national de urgenta 112 in caz de accident (utilizarea abuziva este pedepsita prin lege)	Siguranta	S	S
LKA00	Avertizare la parasirea benzii de rulare si interventie pentru corectare traiectorie. Nu contine functia de condus autonom si nu poate prelua controlul de ghidare masina intre benzi, acesta revenind in totalitate soferului.	Siguranta	S	S
GSI00	Avertizare luminoasa pentru schimbare treapta de viteza	Siguranta	S	S
FSBAJ	Centuri de siguranta in 3 puncte, cu pretensionare. Ajustare pe inaltime doar pentru locurile din extremitatile cabinei	Siguranta	S	S
ESC00	Control dinamic al traiectoriei (ESP adaptativ, cu sistem anti-patinare ASR) + Extended Grip (motricitate suplimentara pe suprafete dificile) + HSA (Hill Start Assist , asistenta la urcarea in rampa) + TSA (Trailer Swing Assist - controlul oscilatiilor remorcii;activat doar cu prezenta atelajului de remorcare)	Siguranta	S	S
DK5C0	Doa chei cu 3 butoane: deblocat, blocat si aprins lumini. (1 cheie tip briceag a doua cu lama fixa)	Siguranta	S	S
DRL02	DRL: day running lights	Siguranta	S	S
NOISO	fara prinderi ISOFIX	Siguranta	S	S
DWFL2	Filtru pentru carburant (retine apa)	Siguranta	S	S
NOFPA	Frana de parcare manuala	Siguranta	S	S
CLK00	Inchidere centralizata (cheie cu doua butoane) cu activare in timpul deplasarii	Siguranta	S	S
SMIS2	ISA Intelligent Speed Assist	Siguranta	S	S
REPKT	Kit depanare avarie pneu	Siguranta	S	S
2RVLG	Lampii marsarier	Siguranta	S	S
SDLGT	Lumini de gabarit pe lateralele masinii	Siguranta	S	S
AIVCT	Modul de conectivitate GSM (GSM + CCS)	Siguranta	S	S
RVIMA	Oglinda retrovizoare cu efect anti orbire manual	Siguranta	S	S
RVX03	Semnalizator in carcasa, incalzite si reglat electric pentru oglinzile exterioare	Siguranta	S	S
STEXM	Oglinzi retrovizoare brat scurt	Siguranta	S	S
TYSUM	Pneuri vara (vezi detalii in sheet-ul anvelope)	Siguranta	S	S
PRAIS	pre-echipare pentru sistemul de imobilizare vehicul in functie de nivelului de alcool detectat in respiratie. Nu include echipamentul de masurare alcoolemie	Siguranta	S	S
KTAGR	Scut protectie compartiment motor	Siguranta	S	S
ALMWP	Senzor de lumina cu activare automata a farurilor	Siguranta	S	S
ITPK0	Senzori de parcare spate nota: cablajul vine instalat iar senzorii separat in torpedou. Acestia vor fi adaugati de catre carosier, dupa finalizarea conversiei.	Siguranta	S	S
AEB06	Sistem activ de franare in caz de urgenta (AEBS). Activ in intervalul de viteza 7-80 km/h pe timp de zi, noaptea in functie de conditiile de vizibilitate.	Siguranta	S	S
DDAWA	Sistem de detectare a oboseli cu avertizare vizuala si sonora in caz de abatere de la traiectorie	Siguranta	S	S
TPRM0	Sistem de monitorizare a presiunii pneurilor	Siguranta	S	S
ACCLM	Tempomat (dispozitiv pentru mentinere constanta sau limitare viteza)	Siguranta	S	S
RA484	Display audio 10,1" CCS2 cu doua porturi USB - C si fara navigatie	Multimedia	S	S
WRANT	Antena radio tip tija (pe acoperis)	Multimedia	S	S
FWLPW	Geamuri electrice fata - fara impuls	Post conducere	S	S
DRST0	Scaun sofer cu reglare pe lungime si inaltime si al spatarului si tetiera	Post conducere	S	S
MET02	Tablou de bord analog-digital cu ecran TFT (monocrom) de 3,5"	Post conducere	S	S
RIM00	Capace de protectie mini pentru jante otel 16"	Prezentare exterioara	S	S
RTO16	Jante de otel, 16"	Prezentare exterioara	S	S
NOMDG	Fara aparatori noroi	Prezentare exterioara	S	S
ASST0	Bancheta pasageri: 2 locuri cu tetiere si centuri de siguranta in 3 puncte	Confort	S	S
RMLT0	Iluminat in cabina	Confort	S	S
HTSY0	Incalzire si ventilatie cu functie de recirculare a aerului	Confort	S	S
ASOC0	Priza 12V	Confort	S	S
GLB00	Spatiu de depozitare de tip torpedou (fara capac)	Confort	S	S
UDBS0	Spatiu de depozitare pe bord (partea superioara) fara capac	Confort	S	S
CLSCO	Tapiterie textila	Confort	S	S
RCDEV	Cablaj adaptari complementare (vezi sheet dedicat)	Detalii tehnice	-	S
TPRWR	Pre-echipare carlig remorcare (doar cablaj)	Detalii tehnice	S	S
EMRD4	limite maxime dupa carosare: suprafata frontala maxima 5,2m ² , masa maxima tehnic admisibila 2.8t	Detalii tehnice	S	S
PPN02	perete despartitor, cu geam	Detalii tehnice	S	S
DMPT6	Bena fixa de aluminiu	Detalii tehnice	S versiuni AI	-
DMPT7	Bena fixa de otel	Detalii tehnice	S versiuni OI	-
DMPT0	Bena basculanta pe o singura axa, de aluminiu	Detalii tehnice	-	S versiuni AI
DMPT2	Bena basculanta pe o singura axa, de otel	Detalii tehnice	-	S versiuni OI
RRBX0	cutie de depozitare si transport, de otel: pozitie: intre bena si cabina; dimensiuni interioare (mm): l - 505, L - 1917, h - 807; dimensiuni exterioare (mm): l - 600, L - 2020, h - 905 masa proprie (kg): 110 sarcina utila (kg): 150 suporti rafturi: 2	 Detalii tehnice	-	S pt. verisunea SBB CS OL
RRBX2	cutie de depozitare si transport, de aluminiu: pozitie: intre bena si cabina; dimensiuni interioare (mm): l - 524, L - 1920, h - 1244; dimensiuni exterioare (mm): l - 600, L - 2000, h - 1300 masa proprie (kg): 90 sarcina utila (kg): nc suporti rafturi: 2	 Detalii tehnice	-	S pt. verisunea SBB CS AL
	capacitate rezervor carburant	Detalii tehnice	80l	80l
	capacitate rezervor AdBlue	Detalii tehnice	21l	21l
	Coloana de directie reglabila pe doua axe : inaltime - profunzime	Detalii tehnice	S	S
	faruri LED cu semnatura luminoasa C-Shape (DRL)	Detalii tehnice	S	S
	Baterie L3 EFB 720 Ah / 70A	Detalii tehnice	S	S

	Alternator 180A	Detalii tehnice	S	S
--	-----------------	-----------------	---	---

Lista echipamente in optiune



Cod echipament	Descriere	catégorie	bona fixa	bona basculanta	TARIF fara TVA	TARIF cu TVA	Implica lansare impreuna cu:	Nu se poate lansa impreuna cu:
ACD00 1234Y	Aer conditionat cabina, cu reglare manuala	confort	O	O	756 €	900 €		
ACD02 1234Y	Aer conditionat cabina, cu reglare automata	confort	O	O	840 €	1,000 €		
DRST2	Cotiera scaun sofer	confort	O	O	59 €	70 €		DRST3
DRST3	Cotiera si reglaj lombar pentru scaun sofer	confort	O	O	59 €	70 €		DRST2
DRST5	Scaun sofer cu suspensie reglabila (pneumatica) - disponibil in cepand cu fabricatiile din S21 2025	confort	O	O	555 €	660 €		DRST2 sau DRST3
ASST5	Scaun pasager, cu cotiera, reglaj lombar si ajustabil pe 6 directii	confort	O	O	101 €	120 €	DRST2 sau DRST3 sau DRST5 si FAB02 si ABCXL	
ASST4	Scaun pasager, cu cotiera si ajustabil pe 6 directii	confort	O	O	76 €	90 €	DRST2 sau DRST3 sau DRST5 si FAB02 si ABCXL	
ASST2	Spaliu de depozitare sub bancheta pasager (minim 62l) - randul 1	confort	O	O	126 €	150 €		ASST3
ASST3	Bancheta Mobile office cu spatiu depozitare ustensile de scris, doua suporturi de pahare si loc plat pentru laptop sau clipboard - randul 1	confort	O	O	244 €	290 €		
HTS02	Incalzire scaun sofer + pasager (doar pentru locurile din extremitate cabinei)	confort	O	O	168 €	200 €	DRST2 sau DRST3, ASST4 sau ASST5 si FAB02 si ABCXL	DRST5
GLB03	Torpedou inchis tip sertar	confort	O	O	151 €	180 €		
FPINS	Capitonare perete despartitor cu material textil	confort	O	O	59 €	70 €		
UDBS2	Adaugare capace de protectie pentru spatiile de depozitare de pe partea superioara a bordului	confort	O	O	42 €	50 €		
FWLIT	Geamuri fata electrice, cu impuls pe partea soferului	confort	O	O	25 €	30 €		
TCGRA	Tahograf digital (dispozitiv de inregistrare date deplasare vehicul / timp de lucru sofer), cu functie de inregistrare trecere peste granita. Standard pentru versiunile cu masa max. autorizata de 4.5 tone; implica BOIADP pentru celelalte versiuni. Nota: verificarea metrologica periodica a tahografului este responsabilitatea clientului; prima verificare se efectueaza in termen de 15 zile de la data inmatricularii cu numere definitive (negre) a vehicului. Verificarile se realizeaza la centre autorizate si monitorizate de catre R.A.R.	siguranta	O	O	555 €	660 €		
ALAR3	Alarma anti-efractie controlabila din cheie si sistem de blocare a capotei compartimentului motor. Incompatibil cu Functie "ralanti accelerat"	siguranta	O	O	336 €	400 €		
SABG2	Airbag lateral pentru sofer si pasager, incompatibil cu bancheta pasager, se lanseaza cu optionalul scaun pasager	siguranta	O	O	252 €	300 €	ABCXL DRST3 FAB02 HTS02 ASST5	
FAB02 ABCXL	Airbag frontal pasageri fata si functie dezactivare - deconectabil si cu mator luminos care indica dezactivarea	siguranta	O	O	227 €	270 €		
HTWSN	Sistem electric de dejivrare parbriz	siguranta	O	O	168 €	200 €		
SPTY0	Roata de rezerva de aceleasi dimensiuni cu cele 4 roti curente. Vine in set cu cric mecanic / hidrolic (in fct. de versiune) si trusa de scule	siguranta	O	O	160 €	190 €		
FFGL0	Proiectoare de ceata	siguranta	O	O	126 €	150 €		
PRAHL	AHL - sistem de adaptare a luminilor la conditiile de drum si participantii la trafic	siguranta	O	O	50 €	60 €	ALAWP FFGL0	
WARV0	Oglinda "Wide view mirror" - vizibilitate extinsa unghi mort pe partea dreapta)	siguranta	O	O	42 €	50 €		
ADDKE	Cheie suplimentara (a treia cheie)	siguranta	O	O	42 €	50 €		
WBRIN	Sistem de avertizare grad de uzura ridicat al placutei de frana	siguranta	O	O	34 €	40 €		
ALAWP	Senzor de lumina cu activare automata a farurilor si steratoarelor	siguranta	O	O	59 €	70 €		
FSL08	Limitator viteza 70 km/h	siguranta	O	O	0 €	0 €		
FSL02	Limitator viteza 80 km/h	siguranta	O	O	0 €	0 €		
FSL03	Limitator viteza 90 km/h	siguranta	O	O	0 €	0 €		
FSL04	Limitator viteza 100 km/h	siguranta	O	O	0 €	0 €		
FSL05	Limitator viteza 110 km/h	siguranta	O	O	0 €	0 €		
FSL07	Limitator viteza 130 km/h	siguranta	O	O	0 €	0 €		
TYALS	anvelope all-seasons	siguranta	O	O	168 €	200 €		
RRCAM	Camera marsarier	siguranta	O din S22, 2025	O din S22, 2025	126 €	150 €		
SMOLO	Bare longitudinale sub bona. Echipament preventie intrare pietoni / biciclisti sub rotile puntii spate. 	siguranta	O	O	294 €	350 €		
LVCO0	Suspensie pneumatica	adaptari complementare	O	O	2,101 €	2,500 €	DBWIA	
THMPW	Pre-echipare suport carlig remorcare si cablaj conector remorca	adaptari complementare	O	O	168 €	200 €	DBWIA	
TWHPW	Carlig remorcare TIP 2 (pt. detalii vezi sheet carlig de remorcare)	adaptari complementare	O	O	462 €	550 €	DBWIA	
RPB00	suport ramforsat tip bara transversala pe toata latimea masinii pentru instalare carlig remorcare (nu include carligul de remorcare sau cablajul pentru remorca) 	adaptari complementare	-	O	588 €	700 €	THMPW sau TWHPW	Pentru versiunile otel, incompatibil cu DMPT3
PWTKE	Priza de forta motor	adaptari complementare	O	O	143 €	170 €		
DMPT3	Bona basculanta pe 3 axe, din aluminiu. Lungime (interior / exterior): 3280 / 3395 mm Latime (interior / exterior): 2000 / 2099 mm Greutate: 444 kg 	adaptari complementare	-	O pt. Versiunea SBB CS AL	1,429 €	1,700 €		
REFBT	Baterie 95Ah si alternator supradimensionat de 230A (inlocuieste echiparea standard)	adaptari complementare	O	O	109 €	130 €		
DBWIA	Interfata cu conectori de adaptare, pentru conectare la retea CAN, fara interferare cu functiile de baza vehicul	adaptari complementare	O	O	89 €	106 €		
WIADA	Cablaj de adaptare cu 6 cai, pentru: recuperare informatii motor, activare ralanti accelerat, conectare accesorii 12V	adaptari complementare	O	O	34 €	40 €		

RCDEV	Cablaj adaptari complementare (vezi sheet dedicat)	adaptari complementare	O	O	25 €	30 €		
BSS00	Cutie de scule sub bena (pe laterala)	 adaptari complementare	O din S25, 2025	-	462 €	550 €		
NA485	open Rlink 10,1" CCS2 - cu navigatie - Google maps acces gratuit si actualizari over the air Sani gratuit; 2 afuzoare	multimedia	O	O	462 €	550 €		
WICH0	Incarcator prin inductie pentru smart phone	multimedia	O	O	126 €	150 €		
QNG	blanc mineral	prezentare exterioara	O	O	0 €	0 €		
DQG	vert agave	prezentare exterioara	O	O	529 €	630 €		
071	rouge pompiers	prezentare exterioara	O	O	529 €	630 €		
676	noir nacre	prezentare exterioara	O	O	529 €	630 €		
KPW	gris urban	prezentare exterioara	O	O	529 €	630 €		
J47	bleu gris	prezentare exterioara	O	O	529 €	630 €		
RNH	gris etoile	prezentare exterioara	O	O	529 €	630 €		
ACCTC1	insertii plastic din bara fata vopsite in culoarea caroseriei	prezentare exterioara	O	O	168 €	200 €		
RIM02	Capace de protectie mini - design "vango" pentru jante otel 16"	prezentare exterioara	O	O	42 €	50 €		
RIM04	Capace de protectie MAXI, pt. jante otel de 16"	prezentare exterioara	O	O	42 €	50 €		
FRMG0	Aparatori de noroi (fata + spate)	prezentare exterioara	indisponibil din ianuarie 2025	O	42 €	50 €		
FMDG0	Aparatori de noroi pentru rotile de pe puntea fata	prezentare exterioara	O	O	25 €	30 €		

imaginile sunt cu titlu de prezentare si afisate in ordinea din tabelul de mai sus



dimensiuni bena fixa



lungime constructiva / tip transmisie		L3 TRACTIUNE / FWD	L3 TRACTIUNE / FWD
		DMP16	DMP17
		FLTBD	FLTBD
materiale carosare (aluminii sau otel - variaza in fct. de versiunea aleasa)		aluminii	otel
MTMA	kg	3500	3500
amapatament	mm	4215	4215
lungime totala masina de baza	C+A+D (mm)	6360	6360
lungime totala masina + bena fixa	C+A+D1max (mm)	7293	7293
latime totala	mm	2081	2081
latime totala cu oglinzi retrovizoare	mm	2631	2631
consola fata	mm	970	970
consola spate cu bena montata	mm	2108	2108
ecartament punte fata	mm	1762.2	1762.2
ecartament punte spate	mm	1729.1	1729.1
inaltime totala (include dimensiuna port scara daca vine instalat)	mm	2237	2237
garda la sol	mm	188	188
lungime cabina	mm	1544	1544
dimensiuni exterioare bena (latime * lungime)	mm	2085*3855	2085*3855
dimensiuni interioare bena (latime * lungime)	mm	2000*3760	2000*3770
inaltime prag incarcare (poate varia in functie de sarcina incarcata)	mm	1055	1055
inaltime obloane laterale si spate	mm	400	350
inaltime obloan spate	mm	400	350
grosime obloane	mm	25	15

lungimea consolei se masoara de la centrul puntii (axa fata sau spate)

dimensiuni bena basculanta



lungime constructiva / tip transmisie		L3 TRACTIUNE / FWD	L3 TRACTIUNE / FWD
		DMP10	DMP12
		DMPER	DMPER
materiale carosare (aluminii sau otel - variaza in fct. de versiunea aleasa)		aluminii	otel
MTMA	kg	3500	3500
amapatament	mm	4215	4215
lungime totala masina de baza	C+A+D (mm)	6360	6360
lungime totala masina + bena basculanta	C+A+D1max (mm)	6657	6545
latime totala	mm	2081	2081
latime totala cu oglinzi retrovizoare	mm	2631	2631
consola fata	mm	970	970
consola spate cu bena basculanta montata	mm	1472	1360
ecartament punte fata	mm	1762.2	1762.2
ecartament punte spate	mm	1729.1	1729.1
inaltime totala (include dimensiuna port scara daca vine instalat)	mm	2247	2277
garda la sol	mm	188	188
lungime cabina	mm	1544	1544
dimensiuni exterioare bena basculanta (latime*lungime)	mm	2099 * 3395	2095 * 3350
dimensiuni interioare bena basculanta (latime*lungime)	mm	2000 * 3260	2000 * 3200
inaltime prag incarcare (poate varia in functie de sarcina incarcata)	mm	1055	1055
inaltime obloane laterale	mm	400	350
inaltime obloan spate	mm	450	350
grosime platforma (tabla)	mm	3.5	2.5
dimensiuni exterioare cutie de scule (l*L*h)	mm	600*2000*1300	625*2020*900
dimensiuni spatii utili cutie de scule (l*L*h)	mm	524 *x 1920* 1224	524*1920*1224
grosime perete cutie de scule	mm	3	3



Versiune	bena		bena		bena basculanta		bena basculanta	
Lungime	L3		L3		L3		L3	
nr. locuri in cabina	2 locuri (cu scaun pasager optional)		3 locuri (cu bancheta pasageri standard)		2 locuri (cu scaun pasager optional)		3 locuri (cu bancheta pasageri standard)	

Mase proprii	mini	maxi	mini	maxi	mini	maxi	mini	maxi
Masa masina in gol (MVODM)	2050	2316	2061	2336	2323	2634	2334	2656
Masa masina in gol (MVODM) pe puntea fata	1384	1574	1390	1587	1405	1523	1411	1537
Masa masina in gol (MVODM) pe puntea spate	666	742	671	749	918	1111	923	1119
Sarcina utila (la MVODM) - calculata	1450	1184	1439	1164	1177	866	1166	844
MTMA	3500		3500		3500		3500	
Masa maxima autorizata a ansamblului (MTR)	6000		6000		6000		6000	
Masa maxima remorcabila cu sistem de franare	2500		2500		2500		2500	
Masa maxima remorcabila fara sistem de franare	750		750		750		750	
Masa maxima tehnic admisa pe puntea fata	1950		1950		1950		1950	
Masa maxima tehnic admisa pe puntea Spate	2100		2100		2100		2100	

valorile de mai sus sunt exprimate la nivel de model, in curs de omologare si orientative. pentru valorile exacte, consultati certificatul de calitate (COC)

	consum	emisii
motorizari	(l/100km)	(g/km)
Blue dCi 130	9.2 - 10.0	242 - 262
Blue dCi 150	9.2 - 10.1	242 - 265

Dimensiuni anvelopa (din fabrica)	205/75 R16C 113-111T	205/75 R16C 113-111T
Producator (poate varia sau sa fie complet inlocuit in functie de lotul din stocul uzinei)	Good-Year	Continental
Clasa de rezistenta la rulare	5,5	5,5

valorile de mai sus sunt exprimate la nivel de model, in curs de omologare si orientative. pentru valorile exacte, consultati certificatul de calitate (COC)

valorile au caracter comercial si neangajant. Pentru informatii specifice va rugam sa consultati certificatul de calitate (COC) al configuratiei dorita

Consumul si emisiile declarate sunt determinate in urma unor teste efectuate in conditiile impuse de reglementările in vigoare la data omologării tipului de vehicul, in conformitate cu prevederile Regulamentului UE nr. 715/2007 cu modificările si completările ulterioare specifice (respectiv conform ciclului WLTP). Consumul de carburant și emisiile de CO2 ale unui vehicul depind nu doar de randamentul său energetic, ci și de comportamentul la volan al conducătorului auto și de alți factori (număr de opriri in trafic, viteza de deplasare, modul de schimbare a treptelor de viteze, starea drumului si a pneurilor etc.)