

# NOUA DACIA DUSTER

Versiune	Motorizari	Cod sistem	Norma de poluare	Pret tarif Euro fara TVA	Pret tarif Euro cu TVA
<b>BENZINA</b>					
EXPRESSION	ECO - G 100	N2 2 MTG 6US	Euro 6	14 916	17 750
	TCe 150 4X4	N2 4 M3M 6US	Euro 6	18 277	21 750
JOURNEY	TCe 130	N3G2 MFM 6US	Euro 6	17 521	20 850
	TCe 150 EDC	N3G2 M3A 6US	Euro 6	19 370	23 050
JOURNEY+	ECO-G 100	N3GF2TMTG6US	Euro 6	16 891	20 100
	TCe 150 4X4	N3GF4TM3M6US	Euro 6	20 252	24 100
EXTREME	TCe 150 EDC	X3 2 M3A 6US	Euro 6	20 168	24 000
	TCe 150 4X4	X3 4 M3M 6US	Euro 6	20 714	24 650
<b>DIESEL</b>					
EXPRESSION	Blue dCi 115	N2 2 ADM 6US	Euro 6	15 966	19 000
	Blue dCi 115 4X4	N2 4 ADM 6US	Euro 6	17 899	21 300
JOURNEY	Blue dCi 115	N3G2 ADM 6US	Euro 6	17 605	20 950
	Blue dCi 115 4X4	N3G4 ADM 6US	Euro 6	19 538	23 250
EXTREME	Blue dCi 115 4X4	X3 4 ADM 6US	Euro 6	20 336	24 200

Pachet legislativ obligatoriu conform Ord. 2218/2005 in valoare de 58,12 € TVA inclus.

Prețurilor afisate li se adauga un pack covorase protectie compus din covorase interior si tavita portbagaj, in valoare de 86€ cu TVA inclus.\*

\*exceptie fac versiunile Extreme, care vin din serie cu 2 covorase fata+spate, din cauciuc

Toate preturile sunt exprimate in €.

Conditii de garantie:

- garantie constructor 3 ani sau 100.000 km

Anumite echipamente din Fisa produs pot suferi modificari din motive independente de vointa Henaut Commercial Roumanie SRL, impuse de nevoia modificarii definitiei produsului, intervenita dupa data redactarii prezentei Fise.



Actualizat la data: 29.03.2023

NOUA DACIA DUSTER



**EXPRESSION (selectie echipamente standard)**

DESIGN	POST CONDUCERE	CONFORT	MULTIMEDIA	SIGURANTA SI SISTEME DE ASISTENTA
Sistem de iluminare de tip LED pentru luminile de zi	Aer conditionat cu reglare manuala	3 tetiere pentru locurile din spate	Media Display: radio DAB, ecran tactil 8", Bluetooth, USB, 6 difuzoare; , afisaj Multiview camera <sup>(3)</sup>	ABS (anti-lock braking system), AFU (asistare la franarea de urgenta)
Jante de aliaj 16", design Oraga	Volan imbracat in piele	Oglinzi retrovizoare reglabile electric si dejivrante		Airbag-uri frontale si laterale (cap si torace)pentru sofer si pasager fata, airbag-uri laterale de tip cortina pentru pasagerii spate
Bare longitudinale de culoare neagra	Buton si functie ECO MODE	Geamuri electrice fata cu impuls pe partea soferului		Centuri de siguranta fata fixe
Tapiterie interioara specifica "Expression"	GSI (indicator de schimbare optima a treptelor de viteza - cutii manuale)	Geamuri electrice spate		3 centuri de siguranta spate, cu prindere in 3 puncte
Ambianta de culoare neagra	Luneta spate incalzita	Scaun sofer cu reglaj pe inaltime		Sistem de monitorizare presiune pneuri
Semnalizatoare laterale amplasate pe arzi	Inchidere centralizata; cheie cu 2 butoane	Bancheta spate rabatabila 1/3 2/3		Sistem de prindere ISOFIX pentru locurile laterale spate
	Computer de bord			Regulator-limitator de viteza (Cruise Control)
	Faruri cu aprindere automata			Proiectoare ceata
	Volan reglabil pe inaltime si adancime			HSA (sistem de asistenta a pornirii in rampa) <sup>(1)</sup>
				HDC (sistem de asistenta la coborarea pantei) <sup>(2)</sup>
				Asistenta la parcare cu spatele (senzori acustici)

**JOURNEY (selectie echipamente standard diferite/suplimentare vs EXPRESSION)**

DESIGN	POST CONDUCERE	CONFORT	MULTIMEDIA	SIGURANTA SI SISTEME DE ASISTENTA
Jante aliaj 17", design Tergan	Aer conditionat automat cu reglare monozona	Oglinzi retrovizoare reglabile electric, dejivrante si rabatabile	Media Nav : radio DAB, ecran tactil 8", sistem navigatie, 6 difuzoare, USB.compatibil cu Apple Car si Android Auto; afisaj Multiview camera <sup>(3)</sup> ; Pachet Harti	Avertizor pentru unghiul mort
Bare de pavilion modulare	Stergatoare cu senzor de ploaie	Consola inalta (cu cotiera centrala si spatiu depozitare)		Camera video pentru asistenta la parcare cu spatele
Carcase oglinzi de culoare gri megalith		Scaun sofer cu reglaj pe inaltime si lombar		
Tapiterie interioara specifica "Journey"				
Geamuri spate si luneta cu tenta de culoare inchisa				

**JOURNEY+ (selectie echipamente standard diferite/suplimentare vs JOURNEY)**

DESIGN	POST CONDUCERE	CONFORT	MULTIMEDIA	SIGURANTA SI SISTEME DE ASISTENTA
	Card acces maini libere	Scaune fata incalzite	Multiview camera	
	USB locuri spate			

**EXTREME (selectie echipamente standard diferite/suplimentare vs JOURNEY+)**

DESIGN	POST CONDUCERE	CONFORT	MULTIMEDIA	SIGURANTA SI SISTEME DE ASISTENTA
Carcase oglinzi cu insertie Copper Brown				
Jante aliaj 17", Full Black				
Tapiterie interioara specifica "Extreme"				
Antena tip "aripioara de rechin"				
Elemente specifice de design interior/exterior Copper Brown				
Protectie aripa fata/spate				

Nota: in prim montaj, vehiculele sunt echipate cu pneuri de vara pentru versiunile 4X2 si pneuri all season, cu marcaj 3PMSF (Three Peak Mountain Snow Flake) pentru versiunile 4X4.

Versiunile 4X4 sunt echipate in serie cu roata de rezerva, iar toate celelalte versiuni vin echipate in serie cu Kit de reparatie.

1) Disponibil pentru versiunile cu tractiune 4X2.

2) Disponibil pentru versiunile cu tractiune 4X4.

3) Afisajul Multiview camera este disponibil pentru vehiculele dotate cu Media Display/ Media Nav si echipamentul Multiview camera.

Actualizat la data: 29.03.2023

ECHIPAMENTE OPTIONALE	Cod sistem	Pret tarif Euro fara TVA	Pret tarif Euro cu TVA	EXPRESSION	JOURNEY	JOURNEY+	EXTREME
<b>DESIGN</b>							
Culoare metalizata/ culoare mata speciala (diferita de alb)		387	460	*	*	*	*
<b>CONFORT</b>							
Pachet Confort 2 (card acces maini libere, USB locuri spate)	PCV50 (SOP03C, PRIAC5)	168	200	-	*	-	-
Scaune fata incalzite	SGACHA	126	150	*	*	-	-
<b>MULTIMEDIA</b>							
Pachet City Plus (camera video pentru asistenta la parcare cu spatele, Media Nav, Pachet hartii *)	PCV24 (MAPEST MPCAR RA49D RRCAM)	294	450	*	-	-	-
<b>SIGURANTA SI SISTEME DE ASISTENTA</b>							
Multiview camera	MVCAM	210	250	-	*	-	-
Roata de rezerva **	RSEC01	126	150	*	*	-	*

Legenda:  
 \* = optional ; - = indisponibil ; "optiune obligatorie" = implica adaugarea manuala








\* cuprinde tarile: Austria, Bosnia si Hercegovina, Belgia, Bulgaria, Elveția, Republica Cehă, Germania, Estonia, Finlanda, Guyana Franceză, Guadelupe, Grecia, Croația, Ungaria, Islanda, Italia, Liechtenstein, Lituania, Luxemburg, Letonia, Muntenegru, Olanda, Norvegia, Danemarca, Polonia, Romania, România, Serbia, Suedia, Slovenia, Slovacia, San Marino, Turcia, Vatican, Kosovo.

Roata de rezerva nu este indisponibilă pentru versiunile TR4X2 DCI 115 4X2 și versiunile GPL.  
 Roata de rezerva este în standard pentru versiunile TR4X4.

**Jante disponibile**

Denumire	
16" aliaj usor, design Oraga	
17" aliaj usor, design Tergan	
17" aliaj Full Black	

**Culori disponibile**

Cod sistem	Denumire culoare	
369 (opaca)	ARCTIC WHITE	
ENZ	ARIZONA ORANGE*	
676	PEARL BLACK	
KNA	COMET GREY	
KPW	URBAN GREY	
KQM	LICHEN KAKI	
DGK	CEDAR GREEN **	

\* indisponibil pentru versiunile Extreme  
 \*\* specifica versiunilor Extreme

## CARACTERISTICI TEHNICE

MOTOR	Blue dCi 115	ECO-G 100	TCe 130	TCe 150 EDC	Blue dCi 115 4X4	TCe 150 4X4
Tip motor	4 cilindri in linie	3 cilindri in linie	4 cilindri in linie	4 cilindri in linie	4 cilindri in linie	4 cilindri in linie
(injectie/turbo)	Directa Common Rail	Multipunct indirecta	Directa	Directa	Directa Common Rail	Directa
Cilindree (cm3)	1461	999	1332	1332	1461	1332
Alezaj x Cursa	76 x 80,5	72,2 x 81,34	72,2 x 81,4	72,2 x 81,4	76 x 80,5	72,2 x 81,4
Numar de cilindri / supape	4 / 8	3 / 12	4 / 16	4 / 16	4 / 8	4 / 16
Carburant	Motorina	Benzina fara plumb + GPL	Benzina fara plumb	Benzina fara plumb	Motorina	Benzina fara plumb
Norma de poluare	EURO 6	EURO 6	EURO 6	EURO 6	EURO 6	EURO 6
Transmisie	4X2	4X2	4X2	4X2	4X4	4X4
Putere maxima kw CEE (CP)/ regim (tr/min)	85 (115) / 3750	Mod benzina: 67 (90) / 4400-4900 Mod GPL: 74 (100) / 4600 - 5000	96 (130) / 4500 - 6000	110 (150) / 5250-6000	84 (115) / 3750	110 (150) / 5250-6000
Cuplu maxim Nm CEE/ regim (tr/min)	260 / 1750-2750	Mod benzina: 160 / 2200-3750 Mod GPL: 170 / 2000-3500	240 / 1600 - 3500	250 / 1700-3250	260 / 1750-2750	250 / 1700-3250
Filtru de particule	DA	DA	DA	DA	DA	DA
Stop & Start / Energy Smart Management	DA	DA	DA	DA	DA	DA
<b>CUTIE DE VITEZE</b>						
Tip cutie de viteza	Cutie manuala	Cutie manuala	Cutie manuala	Cutie automata EDC	Cutie manuala	Cutie manuala
Numar de rapoarte	6	6	6	6	6	6
<b>PERFORMANTE</b>						
Viteza maxima (km/h)**	180	166 / 168 GPL	180	180	175	180
0-100 km/h (s)	10,2	15,1 / 13,8 GPL	10,6	9,7	10,2	10,4
1000.m cu plecare de pe loc	32,2	37,9 / 36,2 GPL	31,6	31,4	33,2	31,8
<b>PNEURI</b>						
Dimensiuni omologate	215 / 65 R16 ; 215 / 60 R17					
<b>CONSUMURI SI EMISII (min/ max)*</b>						
Consum in ciclu mixt (l/100km) WLTP**	4,8 / 4,8	7,8/7,8(6,4/6,4)	6,2 / 6,2	6,2 / 6,2	5,3 / 5,4	6,8 / 6,8
Emisii CO2 in ciclu mixt (g/km) WLTP**	126/127	126/127 (144/145)	140 /141	141/142	140/141	154 / 154
Tip Omologare	WLTP	WLTP	WLTP	WLTP	WLTP	WLTP
Capacitate rezervor (litri)	50	50	50	50	50	50
Capacitate rezervor uree AdBlue (litri)	15.1	/	/	/	15.1	/
<b>SISTEME DE ASISTENTA CONSUM REDUS</b>						
ECO Mode	DA	DA	DA	DA	DA	DA
<b>DIRECTIE</b>						
Tip sistem directie	Asistata electric	Asistata electric	Asistata electric	Asistata electric	Asistata electric	Asistata electric
Diametru de bracaj intre trotuare (m)	10,72	10,72	10,72	10,72	10,72	10,72
<b>TIP SUSPENSII</b>						
Tip suspensie fata	Punte independenta Pseudo Mac Pherson cu brat inferior triunghiular, arcuri elicoidale, amortizoare telescopice hidraulice, bara antiruliu				Punte independenta Pseudo Mac Pherson cu brat inferior triunghiular, arcuri elicoidale, amortizoare telescopice hidraulice, bara antiruliu	
Tip suspensie spate	Punte semirigida (semi-independenta), arcuri elicoidale, amortizoare telescopice hidraulice, bara antiruliu				Punte independenta Pseudo Mac Pherson, bare de legatura transversale si longitudinale, arcuri elicoidale, amortizoare telescopice hidraulice, bara antiruliu	
<b>FRANE</b>						
A.B.S. + E.B.D. (repartitie electronica forta de franare) + A.F.U. (asistare la franarea de urgenta)	DA	DA	DA	DA	DA	DA
E.S.P. (sistem de stabilitate electronica a autovehiculului) + A.S.R (functie antipatinaj) + H.S.A. (Hill Start Assist)	DA	DA	DA	DA	DA	DA
<b>MASE (kg) (pneuri normale 16" sau 17" ) **</b>						
Nivel echipare	Expression, Journey	Expression, Journey	Journey	Expression, Journey	Expression, Journey	Expression, Journey
Masa proprie vehicul minima/maxima (la gol)	1350	1289	1242	1263	1439	1324
Masa totala maxim autorizata (MTMA)	1855	1760	1767	1778	1952	1849
Masa totala rulanta (M.T.R.)	3055	2960	2967	2978	3452	3349
Sarcina utila (min-max) - cu sofer 75 kg	460/501	460 / 478	460/525	450/515	460/513	460/525
Masa maxima remorcabila cu sistem de franare mini/maxi**	1200	1100	1200	1200	1500	1500
Masa maxima remorcabila fara sistem de franare	710	680	655	665	750	695
Masa maxima incarcare plafon	80	80	80	80	80	80

\* Consumul și emisiile declarate sunt determinate în urma unor teste efectuate în condițiile impuse de reglementările în vigoare la data omologării tipului de vehicul, în conformitate cu prevederile Regulamentului UE nr. 715/2007 cu modificările și completările ulterioare specifice (omologări conform ciclului WLTP). Consumul de carburant și emisiile de CO2 ale unui vehicul depind nu doar de randamentul său energetic, ci și de comportamentul la volan al conducătorului auto și de alți factori (număr de opriri în trafic, viteza de deplasare, modul de schimbare a treptelor de viteze, starea drumului și a pneurilor etc.)

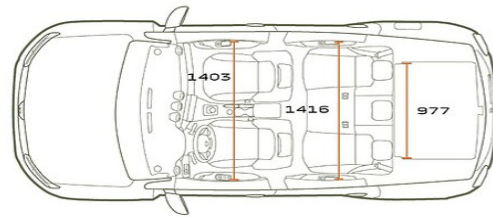
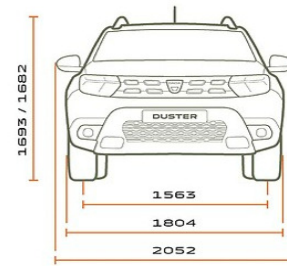
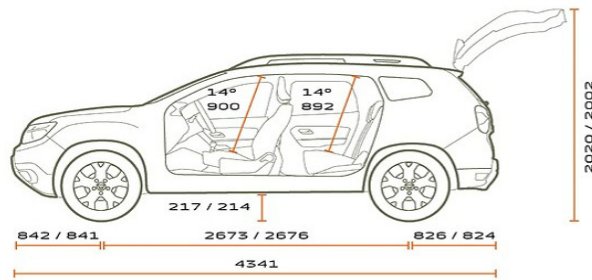
\*\*Date provizorii în curs de omologare

Actualizat la data: 29.03.2023

# NOUA DACIA DUSTER



## DIMENSIUNI



VOLUM PORTBAGAJ		4X2 / 4X4
Cu roata de rezerva (litri)		478 <sup>(1)</sup> / 414
Cu roata de rezerva (dm3, norma VDA)		445 <sup>(2)</sup> / 376
Volum de incarcare maxim, bancheta spate rabatata (litri)		1623 <sup>(3)</sup> / 1559
PLAN DIMENSIUNI (mm)		4X2 / 4X4
Ampatament		2673 / 2676
Lungime		4341
Consolă față		842 / 841
Consolă spate		826 / 824
Ecartament față		1563
Ecartament spate		1570 / 1580
Lățime (fără / cu oglinzi)		1804/ 2052
Înălțime cu bare de acoperis longitudinale		1693 / 1682
Înălțime cu hayonul deschis		2020 / 2002
Garda la sol (la gol)		217 / 214
Raza genunchi pe randul spate		170
Lățime în dreptul coatelor (față)		1403
Lățime în dreptul coatelor (spate)		1416
Înălțime interioară față		900
Înălțime interioară spate		892
Latime interioara între pasajele rotilor		977
Unghiuri de atac fata / degajare spate (grade)		30 / 34 (versiuni 4X2) 30 / 33 (versiuni 4X4)

(1) 471 L pentru versiunile cu motorizarea Blue dCi 115 4X2

(2) 428 L pentru versiunile cu motorizarea Blue dCi 115 4X2

(3) 1551 L pentru versiunile cu motorizarea Blue dCi 115 4X2