

NOUA DACIA LOGAN

Versiune	Motorizari	Cod sistem	Combustibil	Norma de poluare	Pret tarif Euro fara TVA	Pret tarif Euro cu TVA
EXPRESSION	TCe 90 MT5	CMB M65 6U S	benzina	Euro 6	11 723	13 950
	TCe 90 MT6	CMB M6 6U S	benzina	Euro 6	11 891	14 150
	TCe 90 CVT	CMB M6V6U S	benzina	Euro 6	12 647	15 050
PRESTIGE	TCe 90 MT6	PRB M6 6U S	benzina	Euro 6	12 647	15 050
	ECO-G 100 MT6	PRB MT 6UGS	benzina-GPL	Euro 6	13 151	15 650
	TCe 90 CVT	PRB M6V6U S	benzina	Euro 6	13 403	15 950
PRESTIGE +	TCe 90 MT6	PRVB M6 6U S	benzina	Euro 6	12 899	15 350
	ECO-G 100 MT6	PRVB MT 6UGS	benzina-GPL	Euro 6	13 403	15 950

Pachet legislativ obligatoriu conform Ord. 2218/2005 in valoare de 58,12 € TVA inclus.

Preturilor afisate li se adauga un pachet de protectie compus din covorase interior si tavita portbagaj, in valoare de 99 € cu TVA inclus.

Toate preturile sunt exprimate in €.

Conditii de garantie:

- garantie constructor 3 ani sau 100.000 km

Anumite echipamente din Fisa produs pot suferi modificari din motive independente de vointa Renault Commercial Roumanie SRL, impuse de nevoia modificarii definitiei produsului, intervenita dupa data redactarii prezentei Fise.



Actualizat la data: 01.04.2023

NOUA DACIA LOGAN



EXPRESSION (selectie echipamente standard)

DESIGN	POST CONDUCERE	CONFORT	MULTIMEDIA	SIGURANTA SI SISTEME DE ASISTENTA
Jante flexwheel 15", design Sorane	Directie asistata electric	3 tetiere pentru locurile din spate	Media Display: radio DAB, ecran 8" (fara sistem navigatie), functie replicare smartphone (prin cablu), comenzi pe volan & satelit, Bluetooth®, 4 difuzoare; USB	ABS (Anti-lock Braking System) + AFU (asistenta la franarea de urgenta)
Faruri de zi (DRL) LED tip semnatura luminoasa "Y"	GSI - indicator de schimbare optima a treptelor de viteza (cutii manuale)	Bancheta spate rabatabila 1/3 2/3		ESP (sistem de stabilitate electronica a autovehiculului) + HSA (sistem de asistenta a pornirii in rampa)
Faruri "eco-LED" (faza scurta LED - faza lunga halogen)	Computer de bord	Geamuri electrice fata (cu impuls pe partea soferului)		Sistem de franare de urgenta automat - interurban
Carcase oglinzi retrovizoare in culoarea caroseriei	Aer conditionat cu reglare manuala	Geamuri electrice spate		Airbag-uri frontale (sofer si pasager fata); laterale torace (sofer si pasager fata) si cortina
Ambianta interioara inchisa specifica Expression	Inchidere centralizata	Iluminare portbagaj		Centuri de siguranta fixe pentru locurile din fata
Tapiterie textila specifica "Expression"	Cheie fixa cu 3 butoane (inchis / deschis / portbagaj)	Scaun reglabil sofer, cotiera integrata		3 centuri de siguranta spate - cu prindere in trei puncte
	Volan reglabil pe inaltime si adancime			Cruise control
	Oglinzi retrovizoare reglabile electric, cu sistem de deivrare			Sistem de monitorizare presiune pneuri
	Luneta incalzita			Sistem de prindere ISOFIX pentru locurile laterale spate
	Stergatoare cu senzor de ploaie			Apel de urgenta 112
				Kit de reparatie
				Senzori acustici spate pentru asistenta la parcare
				Proiectoare de ceata

PRESTIGE (diferite/ in plus fata de EXPRESSION)

DESIGN	POST CONDUCERE	CONFORT	MULTIMEDIA	SIGURANTA SI SISTEME DE ASISTENTA
Jante aliaj usor 16", design Mahalia	Aer conditionat cu reglaj automat	Consola inalta (cu cotiera centrala si spatiu depozitare)		Senzori acustici fata & spate
Antena tip "aripioara de rechin"		Card maini libere		Camera video marsarier
		Buson rezervor fara cheie		Avertizor unghi mort
		Scaun sofer reglabil pe inaltime		Frana de parcare asistata electric

PRESTIGE+ (diferite/ in plus fata de PRESTIGE)

DESIGN	POST CONDUCERE	CONFORT	MULTIMEDIA	SIGURANTA SI SISTEME DE ASISTENTA
		Scaune fata incalzite	Media Nav - radio DAB, ecran 8", sistem navigatie, replicare smartphone (prin cablu), comenzi pe volan & satelit, Bluetooth®, 6 difuzoare, USB; Pachet Harti*	

Nota: in prim montaj, vehiculele sunt echipate cu pneuri de vara

ECHIPAMENTE OPTIONALE	Cod sistem	Pret tarif Euro fara TVA	Pret tarif Euro cu TVA	EXPRESSION	PRESTIGE	PRESTIGE+
DESIGN						
Culori metalizate/speciale (cu exceptia Arctic White)		387	460	•	•	•
Jante aliaj usor 16", design Amaris	RALU16, RDIF31	210	250	•	-	-
CONFORT						
Pachet Clima (Aer conditionat automat si scaune fata incalzite)	PCV12 (CA02 SGACHA)	252	300	•	-	-
Scaune fata incalzite	SGACHA	126	150	•	•	-
MULTIMEDIA						
Pachet Techno: Media Nav - radio DAB, ecran 8", sistem navigatie, replicare smartphone (prin cablu) , comenzi pe volan & satelit, Bluetooth®, 6 difuzoare, USB; Pachet Harti*	PCV06 (RA49D MAPSUP SERTMC MPCAR)	252	300	•	•	-
SIGURANTA SI SISTEME DE ASISTENTA						
Pachet Parking 2: senzori fata & spate, camera video marsarier, avertizor unghi mort	PCV96 (ITPK4,RRCAM,DANGMO)	336	400	•	-	-
Roata de rezerva ***	RSEC01	126	150	•	•	-

Legenda:

• = optional; - = indisponibil; * "optiune obligatorie" = implica adaugarea manuala

* cuprinde tarile: Austria, Bosnia si Herțegovina, Belgia, Bulgaria, Elveția, Republica Cehă, Germania, Estonia, Finlanda, Guyana Franceză, Guadelupe, Grecia, Croația, Ungaria, Islanda, Italia, Liechtenstein, Lituania, Luxemburg, Letonia, Muntenegru, Martinica, Olanda, Norvegia, Danemarca, Polonia, Reunion, România, Serbia, Suedia, Slovenia, Slovacia, San Marino, Turcia, Vatican, Ucraina, Kosovo.

** Orice implicatie aduce costuri suplimentare

*** indisponibila pentru versiunile GPL. Roata de rezerva poate fi de dimensiuni diferite, conform manualului de utilizare

Culori disponibile

Denumire	Cod sistem
ARCTIC WHITE	OV369
MOONSTONE GREY	TEKQF
PEARL BLACK	NV676
COMET GREY	TEKNA
URBAN GREY	OVKPW
IRON BLUE	TERQH



OV369



TEKQF



NV676



OVK



TERQH

Jante disponibile

Denumire




15" flexwheel, design Sorane

16" aliaj, design Amaris

1

NOUA DACIA LOGAN
CARACTERISTICI TEHNICE



MOTOR	TCe 90	TCe 90	TCe 90 CVT	ECO-G 100	ECO-G 100
Tip motor	turbo	turbo	turbo	turbo	turbo
Injectie	Injectie indirecta multipunct	Injectie indirecta multipunct	Injectie indirecta multipunct	Injectie indirecta multipunct	Injectie indirecta multipunct
Cilindree (cm3)	999	999	999	999	999
Alezaj x Cursa	72,2 x 81,34	72,2 x 81,34	72,2 x 81,34	72,2 x 81,34	72,2 x 81,34
Numar cilindri – supape	3/12	3/12	3/12	3/12	3/12
Carburant	Benzina fara plumb	Benzina fara plumb	Benzina fara plumb	Benzina fara plumb + GPL	Benzina fara plumb + GPL
Norma de poluare	EURO 6	EURO 6	EURO 6	EURO 6	EURO 6
Transmisie	4X2	4X2	4X2	4X2	4X2
Putere maxima kw CEE (CP)/ regim (tr/min)	67 (90) / 4600-5000	67 (90) / 4600-5000	67 (90) / 4500-5000	GPL: 74 (100) / 4600-5000 B: 67 (90) / 4800-5000	GPL: 74 (100) / 4600-5000 B: 67 (90) / 4800-5000
Cuplu maxim Nm CEE/ regim (tr/min)	160 / 2100-3750	160 / 2100-3750	142 / 1750-4500	GPL: 170 / 2000-3500 B: 160 / 2100-3750	GPL: 170 / 2000-3500 B: 160 / 2100-3750
Filtru de particule	DA	DA	DA	DA	DA
Stop & Start / Energy Smart Management	DA	DA	DA	DA	DA
CUTIE DE VITEZE					
Tip cutie de viteza	manuala	manuala	automata CVT	manuala	manuala
Numar de rapoarte	5	6	/	5	6
PERFORMANTE**					
Viteza maxima (km/h)	179	180	172	GPL: 180; B: 177	GPL: 180; B: 180
0-100 km/h (s)	12.3	11.6	13.8	12.2	11.6
PNEURI					
Dimensiuni omologate	185/65 R15 195/55 R16	185/65 R15 195/55 R16	185/65 R15 195/55 R16	185/65 R15 195/55 R16	185/65 R15 195/55 R16
CONSUMURI SI EMISII** (MIN/MAX)*					
Consum in ciclu mixt (l/100km) WLTP	5,1 / 5,2	5,1 / 5,2	5,5/5,6	GPL: 6,5/6,6 ; B: 5,3/5,3	GPL: 6,9/7,0; B: 5,3/5,4
Emisii CO2 in ciclu mixt (g/km) WLTP	115 / 117	116/117	125/126	GPL: 106 / 107; B: 119 / 120	GPL: 106 / 108; B: 119 / 121
Tip omologare	WLTP	WLTP	WLTP	WLTP	WLTP
Capacitate utila rezervor (litri)	50	50	50	50 (40 GPL)	50 (40 GPL)
SISTEME DE ASISTENTA CONSUM REDUS					
Funcctie/Mod ECO	DA	DA	DA	DA	DA
DIRECTIE					
Tip sistem directie	asistată electric	asistată electric	asistată electric	asistată electric	asistată electric
Diametru de braçaj între trotoare (m)	10.70	10.70	10.70	10.70	10.70
FRANARE					
ABS + EBD (repartitie electronica forta de franare) + AFU (asistenta la franarea de urgenta)	DA	DA	DA	DA	DA
ESP (sistem de stabilitate electronica) + HSA (Hill Start Assist)	DA	DA	DA	DA	DA
MASE (kg)**					
Nivel de echipare	EXPRESSION	EXPRESSION	EXPRESSION	EXPRESSION	EXPRESSION
Masa proprie vehicul minima (la gol)	1088	1093	1116	1142	1146
Masa proprie vehicul maxima (la gol)	1121	1123	1147	1161	1163
Masa total maxim autorizata (MTMA)	1563	1565	1589	1603	1605
Masa totala rulantă (M.T.R.)	2663	2665	2689	2703	2705
Sarcina utila (min-max) - cu sofer 75 kg	442/475	442/472	442/473	442/461	442/459
Masa maxima remorcabila cu sistem de franare	1100	1100	1100	1100	1100
Masa maxima remorcabila fara sistem de franare	580	580	595	605	610
Sarcina maxima pe plafon	80	80	80	80	80

* Consumul și emisiile declarate sunt determinate în urma unor teste efectuate în condițiile impuse de reglementările în vigoare la data omologării tipului de vehicul, în conformitate cu prevederile Regulamentului UE nr. 715/2007 cu modificările și completările ulterioare specifice (omologări conform ciclului WLTP). Consumul de carburant și emisiile de CO2 ale unui vehicul depind nu doar de randamentul său energetic, ci și de comportamentul la volan al conducătorului auto și de alți factori (număr de opriri în trafic, viteza de deplasare, modul de schimbare a treptelor de viteze, starea drumului și a pneurilor etc.)

**Date în curs de omologare

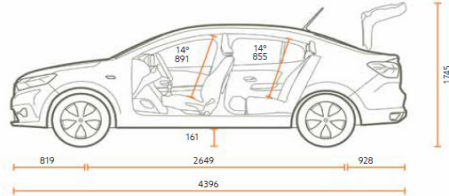
Actualizat la data: 01.04.2023

NOUA DACIA LOGAN

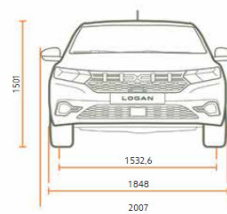
DIMENSIUNI



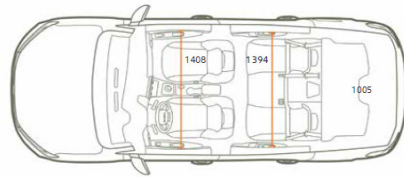
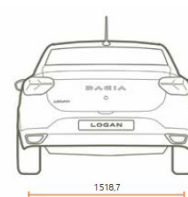
VEDERE DIN PROFIL



VEDERE FRONTALĂ



VEDERE DIN SPATE



PORTBAGAJ (dm³)

Volum portbagaj (min.)	528
Volum portbagaj (max.)	1.361

Dimensiuni în mm.

VOLUM PORTBAGAJ

Volum portbagaj (dm ³ , conform norma ISO 3832)	528
Volum de incarcare maxim, bancheta spate rabatata (dm ³ , conform norma ISO 3832)	1361

PLAN DIMENSIUNI (mm)

Ampatament	2649
Lungime	4396
Consolă față	819
Consolă spate	928
Ecartament față	1532.6
Ecartament spate	1518.7
Garda la sol (la gol/ sarcina maxima)	161 / 135
Inaltime	1501
Inaltime acces portbagaj	735
Inaltime deschidere portbagaj	357
Inaltime cu haionul deschis	1745
Latime interioara la nivelul umerilor - fata	1391
Latime interioara la nivelul umerilor - spate	1364
Raza genunchi pe randul din spate	219
Latime vehicul fara/cu oglinzi laterale	1848/2007
Latime interioara intre pasajele rotilor	1005
Inaltime interioara fata	891
Inaltime interioara spate	855
Latime interioara la nivelul coatelor - fata	1408
Latime interioara la nivelul coatelor - spate	1394
Lungime de incarcare pana la spatarul banchetei spate	1065